



REPUBLIKA HRVATSKA
BJELOVARSKO-BILOGORSKA ŽUPANIJA
ŽUPAN

KLASA: 302-01/23-01/01
URBROJ: 2103-19/02-23-2
Bjelovar, 29.06.2023.

ŽUPANIJSKOJ SKUPŠTINI
BJELOVARSKO-BILOGORSKE ŽUPANIJE
ODBORU ZA GOSPODARSTVO, RAZVOJ I OBNOVU
BJELOVARSKO-BILOGORSKE ŽUPANIJE

Predmet: Zaključak o prihvaćanju Izvješća o financijskim pokazateljima poduzetnika
Bjelovarsko-bilogorske županije u 2022. godini

Na temelju članka 56. Statuta Bjelovarsko-bilogorske županije („Županijski glasnik“, broj 22/09, 1/13, 7/13, 1/18, 2/20, 5/20 i 1/21), Župan Bjelovarsko-bilogorske županije razmatrao je i donio sljedeći

ZAKLJUČAK

Utvrđuje se prijedlog Zaključak o prihvaćanju Izvješća o financijskim pokazateljima poduzetnika Bjelovarsko-bilogorske županije u 2022. godini i upućuje se Odboru za gospodarstvo, razvoj i obnovu Županijske skupštine Bjelovarsko-bilogorske županije na raspravu i Županijskoj skupštini na raspravu i donošenje.

Obrazloženje predmetnog Zaključka na sjednici Županijske skupštine dat će Martina Posavac Ćurić, pročelnica Upravnog odjela za gospodarski razvoj i komunalne djelatnosti Bjelovarsko-bilogorske županije.

ŽUPAN
Marko Marušić, dipl.oec., v.r.



REPUBLIKA HRVATSKA
BJELOVARSKO-BILOGORSKA ŽUPANIJA
ŽUPANIJSKA SKUPŠTINA

PRIJEDLOG

KLASA: 302-01/23-01/01
URBROJ: 2103-19/02-23-3
Bjelovar, 29.06.2023.

Na temelju članka 17. Statuta Bjelovarsko-bilogorske županije („Županijski glasnik“, broj 22/09, 1/13, 7/13, 1/18, 2/20, 5/20, 1/21) Županijska skupština Bjelovarsko-bilogorske županije na ____ . sjednici održanoj _____ 2023. godine, donijela je

ZAKLJUČAK

o prihvatanju Izvješća o financijskim pokazateljima poduzentika Bjelovarsko-bilogorske županije u 2022. godini

I.

Prihvata se Izvješća o financijskim pokazateljima poduzentika Bjelovarsko-bilogorske županije u 2022. godini.

II.

Ova Odluka stupa na snagu osmog dana od dana objave u „Županijskom glasniku“.

**PREDSJEDNIK
ŽUPANIJSKE SKUPŠTINE
Slavko Došen, v.r.**



REPUBLIKA HRVATSKA
BJELOVARSKO-BILOGORSKA ŽUPANIJA
UPRAVNI ODJEL ZA GOSPODARSKI RAZVOJ
I KOMUNALNE DJELATNOSTI

KLASA: 302-01/23-01/01
URBROJ: 2103-19/02-23-4
Bjelovar, 29.06.2023.

ŽUPANU
ŽUPANIJSKOJ SKUPŠTINI
BJELOVARSKO-BILOGORSKE ŽUPANIJE

Predmet: Izvješće o financijskim pokazateljima poduzetnika
Bjelovarsko-bilogorske županije u 2022. godinu
- obrazloženje, dostavlja se

Temeljem Plana rada županijske skupštine Bjelovarsko-bilogorske županije za treće tromjesečje 2023. godine („Županijski glasnik“, broj 11/22) Upravni odjel za gospodarski razvoj i komunalne djelatnosti pripremio je Izvješće o financijskim pokazateljima poduzetnika Bjelovarsko-bilogorske županije u 2022. godini.

Izvješće o financijskim pokazateljima poduzetnika Bjelovarsko-bilogorske županije u 2022. godini dostavljamo Županu Bjelovarsko-bilogorske županije na razmatranje i Županijskoj skupštini Bjelovarsko-bilogorske županije na usvajanje. Predlažemo Županu Bjelovarsko-bilogorske županije da utvrdi prijedlog Zaključka o prihvaćanju Izvješća o financijskim pokazateljima poduzetnika Bjelovarsko-bilogorske županije u 2022. godini i isti uputi Odboru za gospodarstvo razvoj i obnovu na raspravu i Županijskoj skupštini Bjelovarsko-bilogorske županije na raspravu i donošenje.

S poštovanjem,



PROČELNICA:

Martina Posavac Ćurić, dipl.oec.



REPUBLIKA HRVATSKA
BJELOVARSKO-BILOGORSKA ŽUPANIJA
UPRAVNI ODJEL ZA GOSPODARSKI RAZVOJ I
KOMUNALNE DJELATNOSTI



FINANCIJSKI POKAZATELJI PODUZETNIKA BJELOVARSKO-BILOGORSKE ŽUPANIJE

U Bjelovaru, lipanj 2023.

Godišnje financijske statističke izvještaje za 2022. godinu predalo je 2.444 poduzetnika obveznika poreza na dobit koji su zapošljavali 15.180 zaposlenih, što je za 1,9 posto više nego prethodne godine. Prihodi poduzetnika iznosili su 11,36 milijardi kuna što je za 21,3 posto više nego 2021., dok su rashodi iznosili 10,81 milijardi kuna te su povećani u odnosu na prethodnu godinu za 22,3 posto.

Iznosi u tisućama kuna, plaće u kunama

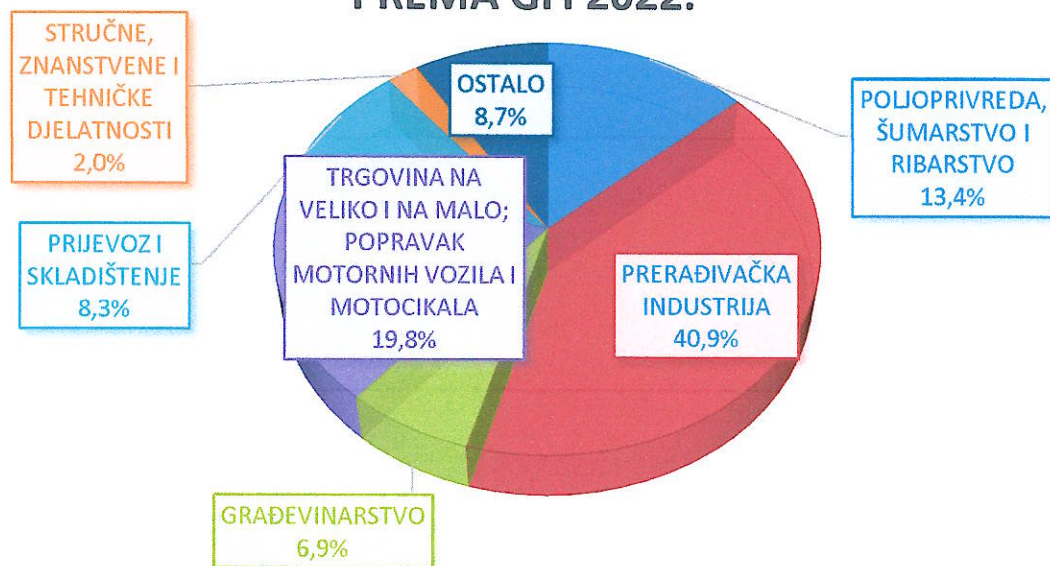
Opis	UKUPNO SVI PODUZETNICI		
	2021.	2022.	Index
Broj poduzetnika		2.444	-
Broj dobitaša	1.623	1.769	109,0
Broj gubitaša	561	675	120,3
Broj zaposlenih	14.893	15.180	101,9
Ukupni prihodi	9.363.042	11.360.059	121,3
Ukupni rashodi	8.847.039	10.815.971	122,3
Dobit prije oporezivanja	601.886	687.205	114,2
Gubitak prije oporezivanja	85.883	143.117	166,6
Porez na dobit	77.948	99.307	127,4
Dobit razdoblja	524.126	588.182	112,2
Gubitak razdoblja	86.071	143.400	166,6
Dobit razdoblja (+) ili gubitak razdoblja (-)	438.055	444.782	101,5
Neto plaće i nadnice	902.304	989.573	109,7
Prosječna mjesečna neto plaća po zaposlenom	5.049	5.432	107,6
Broj izvoznika	309	361	116,8
Broj uvoznika	255	285	111,8
Izvoz	1.684.958	2.106.419	125,0
Uvoz	1.417.770	1.750.974	123,5
Trgovinski saldo	267.188	355.444	133,0
Broj investitora	151	182	120,5
Broj poduzetnika bez investicija	2.033	2.262	111,3
Investicije u novu dugotrajnu imovinu	759.777	412.255	54,3

Izvor: FINA; Obrada: UO za gospodarski razvoj i komunalne djelatnosti

Prosječna mjesečna neto plaća iznosila je 5.432,00 kune te je u odnosu na 2021. porasla za 7,6 posto.

Povećao se broj izvoznika za 16,1 posto kao i izvoz koji je iznosio 2,1 milijardu kuna te porastao u odnosi na 2021. za 25,0 posto.

PRIHODI PO GRANAMA DJELATNOSTI BBŽ PREMA GFI 2022.



Izvor: FINA; Obrada: UO za gospodarski razvoj i komunalne djelatnosti

Najveći udio u ukupnome županijskome prihodu ostvarila je prerađivačka industrija i to 40,9 posto, a u odnosu na 2021. ostvarila je povećanje od 18,40 posto zatim slijedi trgovina na veliko i na malo; popravak motornih vozila i motocikala sa 19,8 posto i poljoprivreda, šumarstvo i ribarstvo s 13,4 posto.

U ukupnome broju poduzetnika prerađivačke industrije najviše je poduzetnika iz proizvodnje gotovih metalnih proizvoda, osim strojeva i opreme (84 poduzetnika), prerade drva i proizvoda od drva i pluta, osim namještaja; proizvodnja proizvoda od slame i pletarskih materijala (69 poduzetnika) i proizvodnje prehrambenih proizvoda (60 poduzetnika). Navedene tri djelatnosti čine preko 52,0 posto ukupnoga broja poduzetnika prerađivačke industrije i preko 53 posto ukupnog prihoda prerađivačke industrije.

Uz preradu drva i proizvoda od drva i pluta najveći prihod ima proizvodnja namještaja.

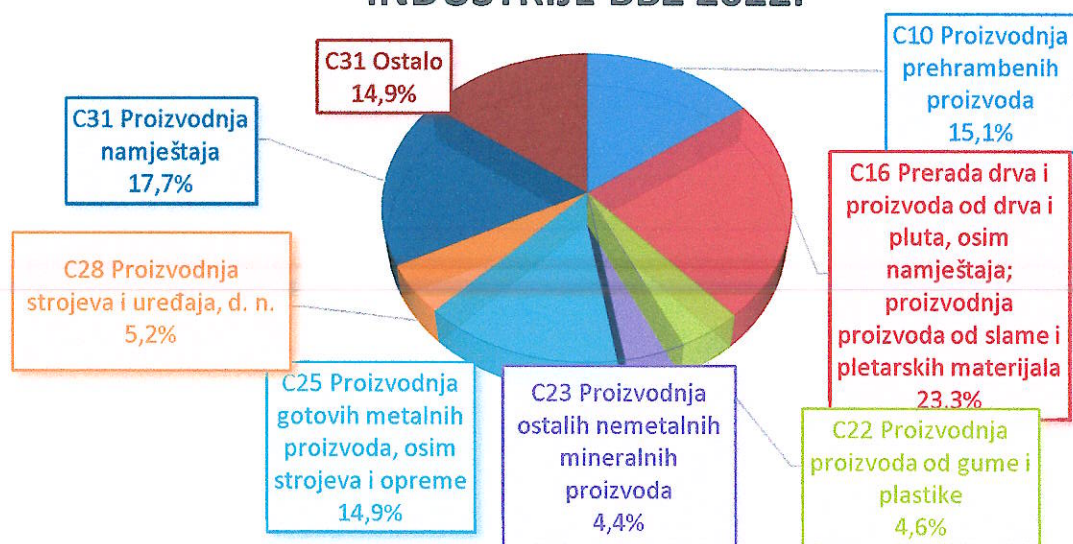
Iznosi u tisućama kuna, plaće u kunama

C	PRERADIVAČKA INDUSTRIJA	Broj poduzetnika 2022.	Prihodi		
			2021.	2022.	Index
C	PRERADIVAČKA INDUSTRIJA	406	3.924.748	4.648.692	118,4
C10	Proizvodnja prehrambenih proizvoda	60	530.584	699.933	131,9
C11	Proizvodnja pića	9	80.355	114.613	142,6
C13	Proizvodnja tekstila	4	4.808	3.645	75,8
C14	Proizvodnja odjeće	15	50.906	53.347	104,8
C16	Prerada drva i proizvoda od drva i pluta, osim namještaja; proizvodnja proizvoda od slame i pletarskih materijala	69	952.059	1.082.128	113,7
C17	Proizvodnja papira i proizvoda od papira	7	68.892	122.469	177,8
C18	Tiskanje i umnožavanje snimljenih zapisa	20	107.896	124.759	115,6

C19	Proizvodnja koks i rafiniranih naftnih proizvoda	1	217	197	90,9
C20	Proizvodnja kemikalija i kemijskih proizvoda	3	8.420	8.862	105,2
C21	Proizvodnja osnovnih farmaceutskih proizvoda i farmaceutskih pripravaka	2	3.221	3.398	105,5
C22	Proizvodnja proizvoda od gume i plastike	17	194.252	213.347	109,8
C23	Proizvodnja ostalih nemetalnih mineralnih proizvoda	20	187.613	203.455	108,4
C24	Proizvodnja metala	1	72	188	260,5
C25	Proizvodnja gotovih metalnih proizvoda, osim strojeva i opreme	84	575.378	692.784	120,4
C26	Proizvodnja računala te elektroničkih i optičkih proizvoda	13	102.560	124.773	121,7
C27	Proizvodnja električne opreme	3	63.546	64.722	101,9
C28	Proizvodnja strojeva i uređaja, d. n.	11	200.340	242.082	120,8
C29	Proizvodnja motornih vozila, prikolica i poluprikolica	3	4.406	12.284	278,8
C30	Proizvodnja ostalih prijevoznih sredstava	3	9.626	7.104	73,8
C31	Proizvodnja namještaja	38	736.819	823.174	111,7
C32	Ostala prerađivačka industrija	11	34.837	36.146	103,8
C33	Popravak i instaliranje strojeva i opreme	12	7.941	15.281	192,4

Izvor: FINA; Obrada: UO za gospodarski razvoj i komunalne djelatnosti

STRUKTURA PRIHODA PRERAĐIVAČKE INDUSTRIJE BBŽ 2022.



Izvor: FINA; Obrada: UO za gospodarski razvoj i komunalne djelatnosti

Iznosi u tisućama kuna, plaće u kunama

Šifra i opis djelatnosti		Prosječan broj zaposlenih na bazi sati rada			Prosječna mjesečna neto plaća po zaposlenom		
Šifra	Opis šifre djelatnosti	2021	2022	Index	2021	2022	Index
A	POLJOPRIVREDA, ŠUMARSTVO I RIBARSTVO	1.015	1.052	103,6	4.966	5.452	109,8
C	PRERADIVAČKA INDUSTRIJA	5.802	5.847	100,8	5.079	5.465	107,6
C10	Proizvodnja prehrambenih proizvoda	1.035	1.074	103,8	4.727	4.990	105,6
C11	Proizvodnja pića	109	128	117,4	4.301	4.894	113,8
C13	Proizvodnja tekstila	17	13	76,5	4.004	4.892	122,2
C14	Proizvodnja odjeće	437	425	97,3	3.663	4.126	112,6
C16	Prerada drva i proizvoda od drva i pluta, osim namještaja; proizvodnja proizvoda od slame i pletarskih materijala	724	737	101,8	5.625	5.921	105,3
C17	Proizvodnja papira i proizvoda od papira	61	55	90,2	5.819	7.013	120,5
C18	Tiskanje i umnožavanje snimljenih zapisa	146	147	100,7	5.671	6.063	106,9
C19	Proizvodnja koksa i rafiniranih naftnih proizvoda	0	0				
C20	Proizvodnja kemikalija i kemijskih proizvoda	17	17	100,0	4.052	4.540	112,0
C21	Proizvodnja osnovnih farmaceutskih proizvoda i farmaceutskih pripravaka	28	27	96,4	3.325	3.205	96,4
C22	Proizvodnja proizvoda od gume i plastike	391	369	94,4	5.314	5.694	107,1
C23	Proizvodnja ostalih nemetalnih mineralnih proizvoda	214	222	103,7	5.211	5.559	106,7
C24	Proizvodnja metala	1	1	100,0	2.008	6.844	340,9
C25	Proizvodnja gotovih metalnih proizvoda, osim strojeva i opreme	1.117	1.122	100,4	5.841	6.241	106,8
C26	Proizvodnja računala te elektroničkih i optičkih proizvoda	110	114	103,6	5.345	5.693	106,5
C27	Proizvodnja električne opreme	144	118	81,9	5.612	6.087	108,5
C28	Proizvodnja strojeva i uređaja, d. n.	141	145	102,8	4.797	5.543	115,6

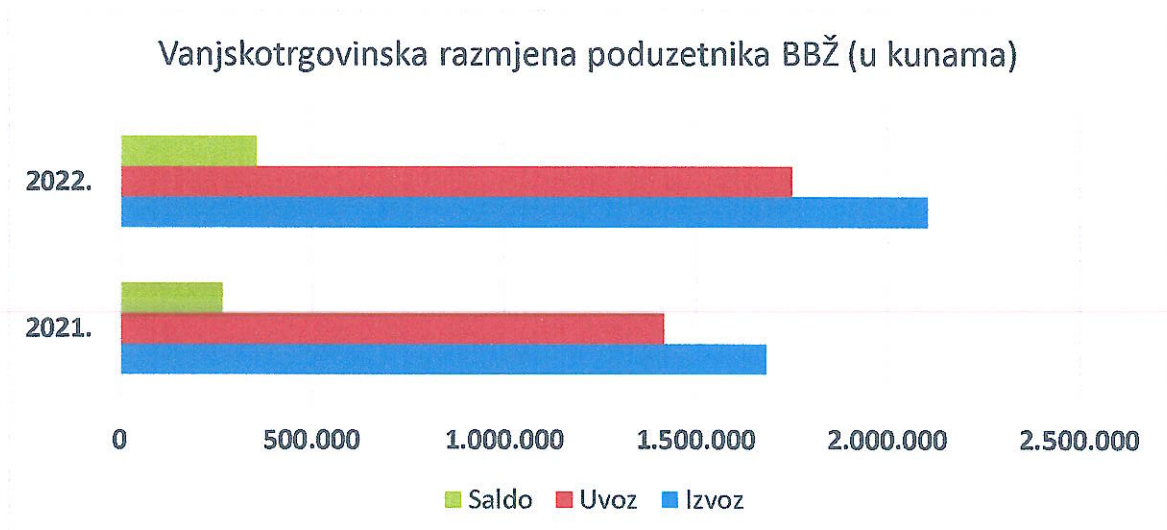
C29	Proizvodnja motornih vozila, prikolica i poluprikolica	11	11	100,0	3.602	4.293	119,2
C30	Proizvodnja ostalih prijevoznih sredstava	10	11	110,0	5.696	4.665	81,9
C31	Proizvodnja namještaja	1.006	1.026	102,0	4.696	5.139	109,4
C32	Ostala prerađivačka industrija	73	73	100,0	5.013	5.609	111,9
C33	Popravlak i instaliranje strojeva i opreme	10	12	120,0	4.287	4.393	102,5
F	GRAĐEVINARSTVO	1.715	1.801	105,0	5.202	5.485	105,4
G	TRGOVINA NA VELIKO I NA MALO; POPRAVAK MOTORNIH VOZILA I MOTOCIKALA	1.845	1.888	102,3	5.115	5.429	106,1
H	PRIJEVOZ I SKLADIŠTENJE	1.178	1.117	94,8	4.710	5.650	119,9
Ostalo		3.338	5.276	158,0587	-		
UKUPNO SVE DJELATNOSTI		14.893	15.180	101,9	5.049	5.432	107,6

Izvor: FINA; Obrada: UO za gospodarski razvoj i komunalne djelatnosti

Trećina ukupnog broja zaposlenih je u prerađivačkoj industriji zatim slijedi trgovina na veliko i na malo; popravlak motornih vozila i motocikala te građevinarstvo. Ukupna prosječna neto plaća iznosila je 5.432,00 kuna, a najveću prosječnu mjesečnu neto plaću ostvarili su zaposleni u informacijskim uslužnim djelatnostima i to 10.532,00 kuna.

Vanjskotrgovinska razmjena poduzetnika BBŽ prema GFI za 2022.

Izvoz se je u odnosu na 2021. godinu povećao za 25,0 posto te prema podacima godišnjih financijskih izvještaja obveznika poreza na dobit FINA-e ostvaren je vanjskotrgovinski suficit 355.444,00 kuna.



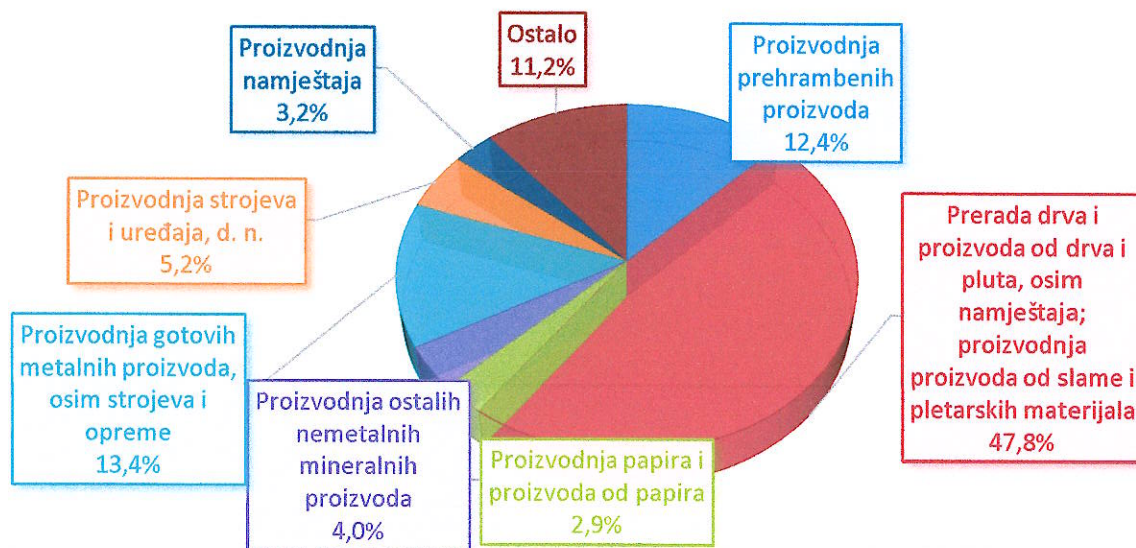
Izvor: FINA; Obrada: UO za gospodarski razvoj i komunalne djelatnosti

Prerađivačka industrija čini preko 68 posto ukupnog županijskog izvoza te je ostvarila rast od 22,2 posto.

Djelatnost		Izvoz u razdoblju			Uvoz u razdoblju		
		2021	2022	Index	2021	2022	Index
A	POLJOPRIVREDA, ŠUMARSTVO I RIBARSTVO	170.431	231.658	135,9	118.745	136.780	115,2
C	PRERAĐIVAČKA INDUSTRIJA	1.184.514	1.446.902	122,2	1.088.663	1.359.402	124,9
F	GRAĐEVINARSTVO	20.798	29.733	143,0	3.198	9.105	284,7
G	TRGOVINA NA VELIKO I NA MALO; POPRAVAK MOTORNIH VOZILA I MOTOCIKALA	135.276	155.073	114,6	181.529	198.609	109,4
J	INFORMACIJE I KOMUNIKACIJE	46.020	58.216	126,5	1.918	1.659	86,5
M	STRUČNE, ZNANSTVENE I TEHNIČKE DJELATNOSTI	8.446	10.691	126,6	2.760	6.928	251,0
	OSTALO	119.473	174.147	145,8	20.958	38.491	183,7
UKUPNO		1.684.958	2.106.419	125,0	1.417.770	1.750.974	123,5

Izvor: FINA; Obrada: UO za gospodarski razvoj i komunalne djelatnosti

STRUKTURA IZVOZA PRERAĐIVAČKE INDUSTRIJE BBŽ PREMA GFI 2022.



Izvor: FINA; Obrada: UO za gospodarski razvoj i komunalne djelatnosti

Unutar prerađivačke industrije najveći udio u izvozu ostvarila je prerada drva i proizvoda od drva i pluta, osim namještaja; proizvodnja proizvoda od slame i pletarskih materijala 47,8 posto, a u odnosu na prethodno razdoblje ta grana ostvarila je povećanje od 11,4 posto. Potom slijedi proizvodnja metalnih proizvoda s udjelom od 13,4 posto i proizvodnja prehrambenih proizvoda s 12,4 posto.

Financijski pokazatelji po gradovima i općinama 2022.

Prema podacima FINA-e poduzetnici u gradu Bjelovaru sudjeluju s preko 62 posto u ukupnim županijskim prihodima te je u odnosu na 2021. ostvario povećanje od 15,6 posto. Najveće povećanje prihoda ostvarili su poduzetnici s područja grada Čazme i to za 26,4 posto. Najveća prosječna mjesečna neto plaća ostvarena je u gradu Čazmi s iznosom od 5.763,00 kuna što je u odnosu na županijski prosjek više za gotovo 6 posto.

Naziv grada/općine	Broj poduzetnika	Ukupni prihod		Ukupni rashod		Prosječan broj zaposlenih		Prosječna mjesečna neto plaća	
		2022	Index	2022	Index	2022	Index	2022	Index
BJELOVAR	1.250	5.898.587	115,6	5.690.910	118,3	7.939	101,7	5.566	105,9
ČAZMA	153	1.111.749	126,4	1.044.988	124,6	1.509	92,7	5.763	116,1
DARUVAR	228	883.279	123,7	838.088	124,6	1.719	99,8	5.061	107,0
GAREŠNICA	220	860.092	121,3	811.784	119,5	1.156	101,9	5.134	110,2
GRUBIŠNO POLJE	106	616.137	125,4	589.281	125,0	633	109,9	5.014	106,7
UKUPNO	1.957	9.369.844	-	8.975.050	-	12.956	-	-	-

Izvor: FINA; Obrada: UO za gospodarski razvoj i komunalne djelatnosti

Naziv grada/općine	Broj poduzetnika	Ukupni prihod		Ukupni rashod		Prosječan broj zaposlenih		Prosječna mjesečna neto plaća	
		2022	Index	2022	Index	2022	Index	2022	Index
BEREK	13	8.123	116,0	7.628	114,8	24	88,9	4.898	113,5
DEŽANOVAC	19	157.396	137,8	149.181	139,3	137	109,6	5.325	102,9
ĐULOVAC	23	259.828	165,4	240.255	165,5	238	103,9	5.213	119,5
HERCEGOVAC	38	117.944	143,8	107.928	140,6	112	114,3	5.209	107,8
IVANSKA	40	94.650	133,8	87.647	128,7	157	101,3	6.014	118,7
KAPELA	38	139.604	123,4	128.980	118,8	174	115,2	5.275	108,9
KONČANICA	24	46.202	116,6	43.467	113,0	124	108,8	4.529	102,3
NOVA RAČA	38	103.622	128,7	97.257	128,3	124	97,6	4.902	102,6
ROVIŠĆE	79	373.282	125,4	344.330	124,1	309	112,4	5.543	117,6
SIRAČ	26	178.796	135,4	142.578	128,1	153	126,4	5.981	102,3
ŠTEFANJE	20	140.748	181,9	134.500	180,0	75	107,1	5.015	109,7
VELIKA PISANICA	17	35.892	141,5	34.131	144,6	61	122,0	4.855	96,5
VELIKI GRĐEVAC	27	67.133	112,8	67.566	116,6	148	106,5	4.782	104,1
VELIKO TROJSTVO	35	27.332	127,3	27.818	135,2	67	139,6	4.100	105,0
SEVERIN	18	148.864	118,4	141.535	115,7	202	107,4	6.221	96,2
ŠANDROVAC	9	19.485	133,7	18.162	127,2	33	113,8	4.708	115,8
VELIKA TRNOVITICA	17	50.048	134,7	47.697	131,4	70	107,7	4.567	108,1
ZRINSKI TOPOLOVAC	6	21.267	184,9	20.260	184,0	16	133,3	3.366	106,9
UKUPNO	487	1.990.216	-	1.840.920	-	2.224	-	-	-

Izvor: FINA; Obrada: UO za gospodarski razvoj i komunalne djelatnosti

Poduzetnici s područja općine Rovišće ostvarili su najveći udio u ukupnome prihodu općina, zatim slijede poduzetnici općine Đulovac.

Najveću prosječnu mjesečnu neto plaću ostvarili su zaposleni kod poduzetnika u općini Severin i to 6.221,00 kuna što je za preko 12 posto više u odnosu na županijski prosjek.



PROČELNICA:
Martina Posavac Ćurić, dipl.oec.