



**REPUBLIKA HRVATSKA**  
**BJELOVARSKO-BILOGORSKA ŽUPANIJA**  
**ŽUPAN**

KLASA: 300-01/21-01/32  
URBROJ: 2103-09-21-04  
Bjelovar, 27. rujna 2021.

**ŽUPANIJSKOJ SKUPŠTINI**  
**BJELOVARSKO-BILOGORSKE ŽUPANIJE**  
**ODBORU ZA GOSPODARSTVO, RAZVOJ I OBNOVU**  
**BJELOVARSKO-BILOGORSKE ŽUPANIJE**

**PREDMET:** Izvješće o stanju nezaposlenosti i zapošljavanju na području Bjelovarsko-bilogorske županije u 2020. godini  
- zaključak

Na temelju članka 56. Statuta Bjelovarsko-bilogorske županije („Županijski glasnik“, broj 22/09, 1/13, 7/13, 7/18, 2/20, 5/20, 1/21) župan Bjelovarsko-bilogorske županije razmatrao je Izvješće o stanju nezaposlenosti i zapošljavanju na području Bjelovarsko-bilogorske županije u 2020. godini i donio slijedeći

**ZAKLJUČAK**

Utvrđuje se Prijedlog zaključka o prihvaćanju Izvješća o stanju nezaposlenosti i zapošljavanju na području Bjelovarsko-bilogorske županije u 2020. godini i upućuje se Odboru za gospodarstvo, razvoj i obnovu Županijske skupštine Bjelovarsko-bilogorske županije na raspravu i Županijskoj skupštini na donošenje. Obrazloženje Izvješća o stanju nezaposlenosti i zapošljavanju na području Bjelovarsko-bilogorske županije u 2020. godini će dati predstojnica Hrvatskog zavoda za zapošljavanje, Područnog ureda Bjelovar, gđa. Martina Topalović.

**ŽUPAN**  
**Marko Marušić, dipl. oec., v.r.**



**REPUBLIKA HRVATSKA  
BJELOVARSKO-BILOGORSKA ŽUPANIJA  
ŽUPANIJSKA SKUPŠTINA**

**PRIJEDLOG**

Na temelju članka 17. Statuta Bjelovarsko-bilogorske županije (“Županijski glasnik”, broj 22/09, 1/13, 7/13, 7/18, 2/20, 5/20, 1/21), Županijska skupština Bjelovarsko-bilogorske županije, na \_\_. sjednici održanoj \_\_\_\_\_ 2021. godine, donijela je

**ZAKLJUČAK**

**o prihvaćanju Izvješća o stanju nezaposlenosti i zapošljavanju na području  
Bjelovarsko-bilogorske županije u 2020. godini**

**I**

Prihvaća se Izvješće o stanju nezaposlenosti i zapošljavanju na području Bjelovarsko-bilogorske županije u 2020. godini.

**II**

Ovaj Zaključak stupa na snagu danom donošenja i objavit će se u “Županijskom glasniku”.

KLASA: 300-01/21-01/32  
URBROJ: 2103/1-01-21-05  
Bjelovar, \_\_\_\_\_ 2021.

**PREDSJEDNICA  
ŽUPANIJSKE SKUPŠTINE  
Ivana Jurković Pišćević, mag. pol.**



**HRVATSKI ZAVOD ZA ZAPOSŁJAVANJE  
PODRUČNI URED BJELOVAR**

P.P. 33, A. K. Miošića 7, 43000 Bjelovar Telefon: 043/ 611 100 • Fax: 043/241 704;

OIB: 91547293790 • E-mail: hzz.bjelovar@hzz.hr • URL: [http:// www.hzz.hr](http://www.hzz.hr)

---

**IZVJEŠĆE O STANJU NEZAPOSLENOSTI I ZAPOSŁJAVANJU  
NA PODRUČJU BJELOVARSKO-BILOGORSKE ŹUPANIJE  
U 2020. GODINI**

Bjelovar, rujun 2021.



---

# S A D R Ž A J

---

<b>I. RADNA SNAGA U BJELOVARSKO-BILOGORSKOJ ŽUPANIJI .....</b>	<b>3</b>
Registrirana zaposlenost i nezaposlenost prema administrativnim izvorima .....	3
Stope registrirane nezaposlenosti .....	4
Registrirana zaposlenost prema administrativnim izvorima po županijama .....	6
<b>II. NEZAPOSLENOST .....</b>	<b>7</b>
Nezaposlenost prema spolu .....	9
Nezaposlenost prema dobi .....	9
Nezaposlenost prema ispostavama .....	9
Nezaposlenost prema razini obrazovanja .....	10
Trajanje nezaposlenosti .....	10
Nezaposlenost osoba s invaliditetom .....	11
Nezaposlenost hrvatskih branitelja .....	12
Ulasci u evidenciju nezaposlenih .....	13
Izlasci iz evidencije .....	13
Korisnici novčane naknade .....	13
<b>III. POTRAŽNJA ZA RADNOM SNAGOM I ZAPOŠLJAVANJE S EVIDENCIJE .....</b>	<b>14</b>
Prijavljene potrebe za radnicima .....	14
Zapošljavanje s evidencije .....	15
<b>IV. MJERE ZA POTICANJE ZAPOŠLJAVANJA U 2020. GODINI .....</b>	<b>17</b>



## I. RADNA SNAGA U BJELOVARSKO-BILOGORSKOJ ŽUPANIJI

### Registrirana zaposlenost i nezaposlenost prema administrativnim izvorima

Podaci o radnoj snazi temelje se na administrativnim izvorima relevantnih ustanova koje prate i evidentiraju registrirane zaposlene i nezaposlene osobe na tržištu rada. Aktivno stanovništvo čine zaposlene osobe i registrirane nezaposlene osobe u Hrvatskom zavodu za zapošljavanje. Kao broj zaposlenih osoba uzeli smo podatak o broju osiguranika mirovinskog osiguranja od Hrvatskog zavoda za mirovinsko osiguranje (HZMO).

Prema podacima za osiguranike po županijama i osnovama osiguranja Hrvatskog zavoda za mirovinsko osiguranje, na području Bjelovarsko-bilogorske županije prosječno je u 2020. godini bilo evidentirano 35.716 aktivnih stanovnika, od čega se 31.148 odnosi na osiguranike Hrvatskog zavoda za mirovinsko osiguranje (nisu uključene osobe koje same plaćaju produženo osiguranje), a 4.568 na nezaposlene osobe.

U odnosu na 2020. godinu prosječan broj aktivnog stanovništva se povećao za 73 osobe ili 0,2 %. Prosječan broj nezaposlenih osoba je povećan za 367 osoba ili 8,7 %, dok je prosječan broj osiguranika mirovinskog osiguranja smanjen za 294 osobe ili 0,9 %.

Vezano uz fluktuaciju aktivnih osiguranika prema osnovama osiguranja, prosječno je u 2020. godini prisutan rast broja zaposlenih kod obrtnika za 5,2 % i kod fizičkih osoba za 1,0 %. Istodobno zaposleni u slobodnim profesionalnim djelatnostima bilježe pad od 8,4 %, poljoprivrednici od 4,0 % te zaposleni kod pravnih osoba od 1,1 %.

### Aktivno stanovništvo u Bjelovarsko-bilogorskoj županiji prema administrativnim izvorima (godišnji prosjek 2019. i 2020. godine)

	2019.	2020.	Razlika	Indeks 2020./2019.
<b>Aktivno stanovništvo</b>	<b>35.643</b>	<b>35.716</b>	<b>73</b>	<b>100,2</b>
<b>Zaposleni (osiguranici mirovinskog osiguranja)</b>	<b>31.442</b>	<b>31.148</b>	<b>-294</b>	<b>99,1</b>
- Zaposleni kod pravnih osoba	25.665	25.395	-270	98,9
- Zaposleni kod fizičkih osoba	2.611	2.638	27	101,0
- Obrtnici	957	1.007	50	105,2
- Poljoprivrednici	1.898	1.823	-75	96,0
- Samostalne profesionalne djelatnosti	310	284	-26	91,6
- Osiguranici zaposleni kod međ. org. u inozemstvu	1	1	0	100,0
<b>Nezaposleni</b>	<b>4.201</b>	<b>4.568</b>	<b>367</b>	<b>108,7</b>
<b>Procijenjena stopa nezaposlenosti (%)</b>	<b>11,8</b>	<b>12,8</b>	<b>1,0</b>	<b>1,0</b>

Izračun autora; Izvor: HZMO i HZZ





## Stopa nezaposlenosti prema administrativnim izvorima

Na temelju dostupnih podataka za broj aktivnog stanovništva i prosječnog ukupnog broja nezaposlenih osoba, procijenjena prosječna godišnja stopa registrirane nezaposlenosti 2020. godine u Bjelovarsko-bilogorskoj županiji iznosila je 12,8%, što je povećanje za 1,0 postotni bod u odnosu na prosjek 2019. godine (11,8 %).

### Prosječni broj zaposlenih i nezaposlenih od 2012. do 2020.

Godina	Zaposleni (osiguranici HZMO)		Nezaposleni HZZ		Aktivno stanovništvo		Prosječna stopa nezaposlenosti
	Broj	Verižni indeks	Broj	Verižni indeks	Broj	Verižni indeks	
2012.	32.951	-	12.027	-	44.978	-	26,7
2013.	31.936	96,9	12.698	105,6	44.634	99,2	28,4
2014.	30.186	94,5	12.782	100,7	42.968	96,3	29,7
2015.	29.824	98,8	11.559	90,4	41.383	96,3	27,9
2016.	29.975	100,5	9.448	81,7	39.423	95,3	24,0
2017.	30.118	100,5	7.416	78,5	37.534	95,2	19,8
2018.	30.964	102,8	5.516	74,4	36.480	97,2	15,1
2019.	31.442	101,5	4.201	76,2	35.643	97,7	11,8
2020.	31.148	99,1	4.568	108,7	35.716	100,2	12,8

Izračun autora; Izvor: HZMO i HZZ

Kako bismo prikazali stope nezaposlenosti na razini županija koristili smo podatke o osiguranicima mirovinskoga osiguranja – zaposlenim osobama, evidentiranim u Hrvatskome zavodu za mirovinsko osiguranje te podatke o nezaposlenim osobama evidentiranim u Hrvatskome zavodu za zapošljavanje. Prema tom izračunu, prosječna stopa nezaposlenosti na nivou Republike Hrvatske u 2020. godini iznosila je 8,9 %, pri čemu je u devet županija bila niža, a u dvanaest županija viša od prosječne državne razine.

Promatrano po županijama stope nezaposlenosti kretale su se od najniže 4,0 % u Gradu Zagrebu do najviše od 18,5 % u Sisačko-moslavačkoj županiji. Niže stope zabilježene su Varaždinskoj (4,3%), Međimurskoj županiji (5,6 %), Istarskoj (6,1 %) i Koprivničko-križevačkoj županiji (6,1 %), dok su najviše u Sisačko-moslavačkoj (18,5%), Virovitičko-podravskoj (18,3 %) i Osječko-baranjskoj županiji (16,4 %).

Ako promatramo prosječnu stopu nezaposlenosti u odnosu na 2019. godinu, stopa nezaposlenosti se povećala na čitavom području Republike Hrvatske, a najizraženije u Dubrovačko-neretvanskoj (za 3,8 postotnih bodova), Šibensko-kninskoj (za 2,7 postotnih bodova) i Splitsko-dalmatinskoj županiji (za 2,5 postotnih bodova).



**Prosječni broj zaposlenih i nezaposlenih po županijama u 2020. godini**  
(rangirano od najveće prema najmanjoj stopi nezaposlenosti)

Županija	Osiguranici HZMO	Nezaposleni HZZ	Aktivno stanovništvo	Prosječna stopa nezaposlenosti	
				2020.	Razlika 2020./2019.
Sisačko-moslavačka	40.724	9.251	49.975	18,5	0,5
Virovitičko-podravska	20.939	4.706	25.644	18,3	1,3
Osječko-baranjska	88.421	17.369	105.790	16,4	0,9
Vukovarsko-srijemska	42.315	7.606	49.921	15,2	1,7
Brodsko-posavska	38.937	6.732	45.669	14,7	1,8
Splitsko-dalmatinska	150.832	25.692	176.524	14,6	2,5
Šibensko-kninska	31.815	4.902	36.718	13,4	2,7
Požeško-slavonska	19.174	2.872	22.047	13,0	2,0
<b>Bjelovarsko-bilogorska</b>	<b>31.148</b>	<b>4.568</b>	<b>35.716</b>	<b>12,8</b>	<b>1,0</b>
Dubrovačko-neretvanska	44.817	6.355	51.172	12,4	3,8
Ličko-senjska	15.094	1.982	17.075	11,6	2,0
Karlovačka	35.570	3.717	39.287	9,5	0,9
Zadarska	55.674	4.954	60.628	8,2	1,4
Zagrebačka	83.572	6.629	90.201	7,3	1,0
Primorsko-goranska	112.808	8.617	121.425	7,1	1,6
Krapinsko-zagorska	38.098	2.670	40.767	6,5	0,7
Koprivničko-križevačka	34.213	2.239	36.452	6,1	0,8
Istarska	87.879	5.676	93.555	6,1	2,1
Međimurska	41.228	2.435	43.663	5,6	0,7
Varaždinska	65.576	2.950	68.526	4,3	0,6
Grad Zagreb	456.357	18.902	475.258	4,0	0,6
<b>REPUBLIKA HRVATSKA</b>	<b>2.750.577</b>	<b>250.864</b>	<b>3.001.441</b>	<b>8,4</b>	<b>1,3</b>

Izračun autora; Izvor: HZMO i HZZ





## Registrirana zaposlenost prema administrativnim izvorima po županijama

Ako promatramo prosječni broj osiguranika HZMO-a u 2020. u odnosu na 2019. godinu prema županijama, najveći rast broja zaposlenih zabilježen je u Zagrebačkoj županiji za 1,8% (1.500 osoba), dok je u 13 županija zabilježen pad.

U odnosu na 2020. godinu, na području Bjelovarsko-bilogorske županije došlo je do smanjenja prosječnog broja zaposlenih osoba za 0,9 % (294 osobe).

### Prosječni broj zaposlenih (osiguranika HZMO-a) po županijama u 2019. i 2020. godini

Županija	2019.	2020.	Razlika 2020./2019.	Indeks 2020./2019.
Zagrebačka	82.072	83.572	1.500	101,8
Krapinsko-zagorska	37.683	38.098	415	101,1
Sisačko-moslavačka	40.368	40.724	356	100,9
Međimurska	40.985	41.228	243	100,6
Varaždinska	65.190	65.576	386	100,6
Koprivničko-križevačka	34.120	34.213	93	100,3
Grad Zagreb	455.773	456.357	584	100,1
Karlovačka	35.540	35.570	30	100,1
Osječko-baranjska	88.444	88.421	-23	99,97
Vukovarsko-srijemska	42.386	42.315	-71	99,8
Brodsko-posavska	39.117	38.937	-180	99,5
Virovitičko-podravska	21.039	20.939	-100	99,5
<b>Bjelovarsko-bilogorska</b>	<b>31.442</b>	<b>31.148</b>	<b>-294</b>	<b>99,1</b>
Požeško-slavonska	19.373	19.174	-199	99,0
Zadarska	56.829	55.674	-1.155	98,0
Primorsko-goranska	115.871	112.808	-3.064	97,4
Šibensko-kninska	33.049	31.815	-1.234	96,3
Splitsko-dalmatinska	156.875	150.832	-6.043	96,1
Istarska	92.708	87.879	-4.830	94,8
Ličko-senjska	15.966	15.094	-872	94,5
Dubrovačko-neretvanska	48.247	44.817	-3.431	92,9
<b>REPUBLIKA HRVATSKA</b>	<b>3.131.615</b>	<b>3.113.863</b>	<b>-17.752</b>	<b>99,4</b>

Izračun autora; Izvor: HZMO





## II. NEZAPOSLENOST

Prosječan broj nezaposlenih u evidenciji Područnog ureda Bjelovar povećao se s 4.201 u 2019. na 4.568 u 2020. godini, što je povećanje od 8,7 %. Na razini Republike Hrvatske prosječan broj nezaposlenih povećao se s 128.650 u 2019. na 150.824 u 2020. godini, što je povećanje od 17,2%.

Usporedbom s prethodnom godinom, prosječni broj nezaposlenih u 2020. godini povećao se u svim županijama. Najznačajnije postotno povećanje prosječnog broja nezaposlenih zabilježeno je u Istarskoj (48,6 %), Dubrovačko-neretvanskoj (38,9 %) i Primorsko-goranskoj županiji (28,5 %). Najmanji opseg povećanja nezaposlenosti imala je Sisačko-moslavačka županija (4,2 %).

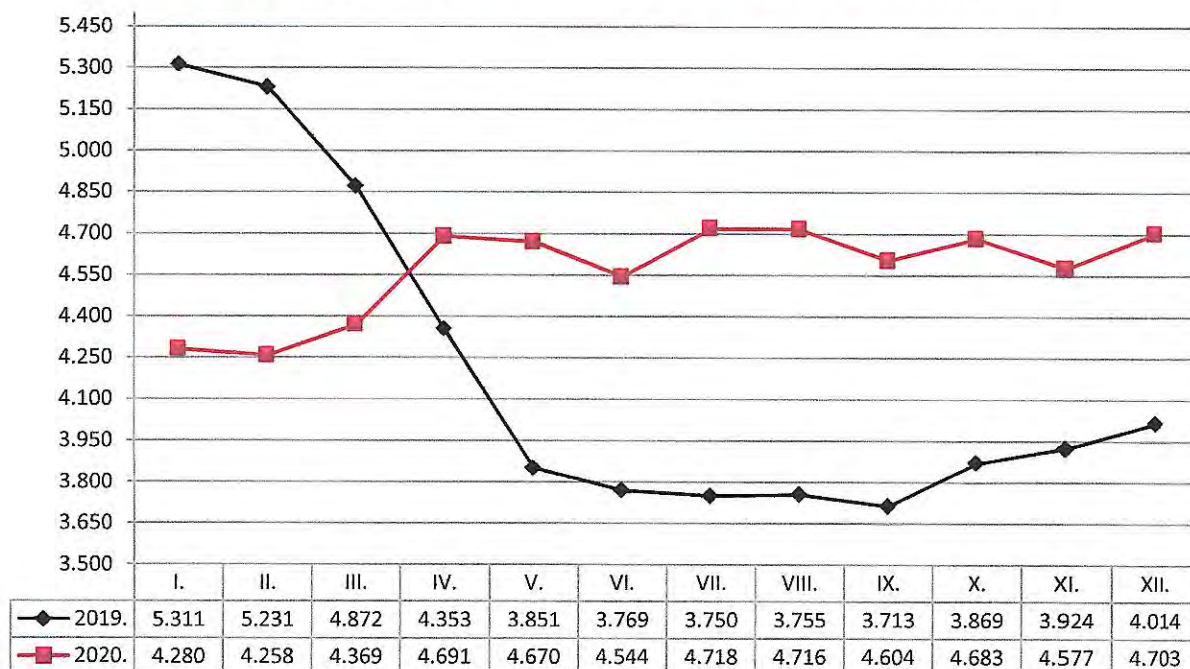
### Prosječni broj nezaposlenih osoba po županijama u 2019. i 2020. godini

Županija	2019.	2020.	Razlika 2020./2019.	Indeks 2020./2019.
Istarska	3.819	5.676	1.857	148,6
Dubrovačko-neretvanska	4.575	6.355	1.781	138,9
Primorsko-goranska	6.704	8.617	1.913	128,5
Šibensko-kninska	3.944	4.902	958	124,3
Zadarska	4.095	4.954	859	121,0
Požeško-slavonska	2.389	2.872	483	120,2
Splitsko-dalmatinska	21.562	25.692	4.130	119,2
Zagrebačka	5.582	6.629	1.047	118,8
Grad Zagreb	15.957	18.902	2.945	118,5
Ličko-senjska	1.704	1.982	277	116,3
Varaždinska	2.542	2.950	408	116,0
Brodsko-posavska	5.820	6.732	911	115,7
Koprivničko-križevačka	1.939	2.239	301	115,5
Međimurska	2.111	2.435	324	115,3
Krapinsko-zagorska	2.322	2.670	347	114,9
Vukovarsko-srijemska	6.642	7.606	964	114,5
Karlovačka	3.342	3.717	376	111,2
<b>Bjelovarsko-bilogorska</b>	<b>4.201</b>	<b>4.568</b>	<b>367</b>	<b>108,7</b>
Virovitičko-podravska	4.332	4.706	374	108,6
Osječko-baranjska	16.193	17.369	1.176	107,3
Sisačko-moslavačka	8.875	9.251	376	104,2
<b>REPUBLIKA HRVATSKA</b>	<b>68.627</b>	<b>84.599</b>	<b>22.174</b>	<b>117,2</b>



Tijekom 2020. godine, nakon pada nezaposlenosti u siječnju i veljači, bilježi se rast nezaposlenosti u ožujku i travnju. Uz pad nezaposlenosti u svibnju, lipnju dolazi do blagog rasta i pada nezaposlenosti do kraja godine. U skladu s tim, najveći broj nezaposlenih zabilježen je u srpnju (4.718), a najmanji u veljači (4.258). U prva tri mjeseca 2020. godine broj nezaposlenih bio je manji nego u istom mjesecu 2019. godine, dok je u nastavku godine bilo više nezaposlenih osoba u odnosu na prethodnu godinu.

### Kretanje broja nezaposlenih u 2019. i 2020. godini po mjesecima



Promatrajući kretanje nezaposlenosti u zadnjih 10 godina, nakon višegodišnjeg rasta prosječnog broja nezaposlenih osoba u evidenciji Područnog ureda Bjelovar, od 2015. godine dolazi do naglog smanjenja prosječnog broja nezaposlenih osoba, ali taj je trend prekinut u 2020. godini.

### Kretanje nezaposlenosti od 2012. do 2020. godine

Godina	Prosječni broj nezaposlenih osoba	Verižni indeks	Stanje na 31.12.	Verižni indeks
2012.	12.027	-	12.911	-
2013.	12.698	105,6	13.466	104,3
2014.	12.782	100,7	13.143	97,6
2015.	11.559	90,4	11.293	85,9
2016.	9.448	81,7	9.090	80,5
2017.	7.416	78,5	6.868	75,6
2018.	5.516	74,4	4.819	70,2
2019.	4.201	76,2	4.014	83,3
2020.	4.568	108,7	4.703	117,2





## Nezaposlenost prema spolu

U odnosu na prethodnu godinu u 2020. se povećao prosječni broj nezaposlenih i muškaraca i žena, ali povećanje broja nezaposlenih žena (10,2 %) bilo je nešto veće od povećanja broja nezaposlenih muškaraca 7,1 %, tako da se udio muškaraca u ukupnom broju nezaposlenih smanjio, a udio žena povećao (za 0,7 postotnih bodova). U 2020. godini više je nezaposlenih žena (52,2 %) u odnosu na nezaposlene muškarce, dok je na državnoj razini udio nezaposlenih žena još veći (55,4%).

## Nezaposlenost prema dobi

Što se tiče kretanja nezaposlenosti prema dobi, postotno povećanje prosječnog broja nezaposlenih zabilježeno je kod gotovo svih dobnih skupina. Najznačajnije postotno povećanje prosječnog broja nezaposlenih zabilježeno je kod mladih. Tako se broj nezaposlenih osoba u dobi od 20 do 24 godine povećao 25,3 %, dok se broj nezaposlenih osoba u dobi od 15 do 19 godina povećao 24,1 %. Jedino se smanjio broj nezaposlenih u dobi od 55 do 59 godine 4,2 %. Na državnoj razini najznačajnije povećanje je u skupini od 25 do 29 godina, a iznosi 28,0%.

### Prosječni broj nezaposlenih osoba prema dobi u 2019. i 2020. godini

Godine starosti	2019.		2020.		Indeks 2020./2019.
	Broj	Broj	Broj	%	
15 - 19	253	6,0	314	6,9	124,1
20 - 24	520	12,4	652	14,3	125,3
25 - 29	426	10,1	496	10,9	116,4
30 - 34	367	8,7	398	8,7	108,5
35 - 39	371	8,8	402	8,8	108,5
40 - 44	399	9,5	413	9,0	103,6
45 - 49	424	10,1	431	9,4	101,8
50 - 54	479	11,4	514	11,3	107,4
55 - 59	613	14,6	587	12,9	95,8
60 i više	350	8,3	361	7,9	103,0
<b>UKUPNO</b>	<b>4.201</b>	<b>100,0</b>	<b>4.568</b>	<b>100,0</b>	<b>108,7</b>

## Nezaposlenost po ispostavama

Područni ured Bjelovar u svom sastavu ima pet ispostava, Bjelovar, Čazma, Daruvar, Garešnica i Grubišno Polje. Ispostava Bjelovar obuhvaća Grad Bjelovar i općine Kapela, Nova Rača, Rovišće, Velika Pisanica, Veliko Trojstvo, Severin, Šandrovac i Zrinski Topolovac. Ispostava Čazma obuhvaća Grad Čazmu i općine Ivanska i Štefanje. Ispostava Daruvar obuhvaća Grad Daruvar i općine Dežanovac, Đulovac, Končanica i Sirač. Ispostava Garešnica obuhvaća Grad Garešnicu i općine Berek, Hercegovac i Velika Trnovitica. Ispostava Grubišno Polje obuhvaća Grad Grubišno Polje i općinu Veliki Grđevac.

Ako promatramo podatke o prosječnom broju nezaposlenih osoba po ispostavama, sve ispostave bilježe povećanje prosječnog broja nezaposlenih. Najveće relativno povećanje prosječnog broja nezaposlenih 2020. u odnosu na 2019. godinu bilježe ispostave Čazma (13,6 %) i Bjelovar (11,5 %).





Najveći broj nezaposlenih očekivano bilježimo u ispostavi Bjelovar s udjelom od 47,9%. Druga najveća ispostava po broju nezaposlenih je ispostava Daruvar s udjelom od 19,2%.

### Prosječni broj nezaposlenih osoba po ispostavama u 2019. i 2020. godini

Ispostava	2019.		2020.		Indeks 2020./2019.
	Broj	Broj	Broj	%	
Bjelovar	1.963	46,7	2.188	47,9	111,5
Čazma	351	8,3	398	8,7	113,6
Daruvar	835	19,9	875	19,2	104,7
Garešnica	600	14,3	640	14,0	106,6
Grubišno Polje	452	10,8	467	10,2	103,4
<b>UKUPNO</b>	<b>4.201</b>	<b>100,0</b>	<b>4.568</b>	<b>100,0</b>	<b>108,7</b>

### Nezaposlenost prema razini obrazovanja

U 2020. godini povećao se prosječni broj nezaposlenih na svim razinama obrazovanja osim kod osoba bez škole i nezavršenom osnovnom školom (- 3,1 %). Do najvećeg povećanja prosječnog broj nezaposlenih došlo je kod osoba sa završenom četverogodišnjom srednjom školom (15,0 %), dok je najmanje povećanje zabilježeno kod osoba sa završenom osnovnom školom (za 5,3%).

Na razini države veći je udio osoba sa završenim fakultetom, akademijom, magisterijom i doktoratom (9,2%) i sa prvim stupnjem fakulteta, stručnim studijem i višom školom (6,7%).

### Prosječni broj nezaposlenih prema razini obrazovanja u 2019. i 2020. godini

Razina obrazovanja	2019.		2020.		Indeks 2020./2019.
	Broj	%	Broj	%	
Bez škole i nezavršena osnovna škola	508	12,1	492	10,8	96,9
Osnovna škola	1.081	25,7	1.097	24,0	101,5
SŠ za zanimanja do 3 godine i škola za KV i VKV radnike	1.323	31,5	1.521	33,3	115,0
SŠ za zanimanja u trajanju od 4 i više godina i gimnazija	958	22,8	1.088	23,8	113,6
Prvi stupanj fakulteta, stručni studij i viša škola	180	4,3	198	4,3	110,0
Fakultet, akademija, magisterij, doktorat	151	3,6	172	3,8	113,9
<b>UKUPNO</b>	<b>4.201</b>	<b>100,0</b>	<b>4.568</b>	<b>100,0</b>	<b>108,7</b>

### Trajanje nezaposlenosti

Osobe na evidenciji nezaposlenih mogu se razvrstati prema trajanju njihove prethodne nezaposlenosti. Tako je od prosječnog broja nezaposlenih u 2020. godini njih 65,5 % bilo nezaposleno do jedne godine (kratkotrajno), a 34,5 % dulje od jedne godine (dugotrajno). U usporedbi s prosjekom 2019. godine, broj nezaposlenih povećao se kod većine skupina prema trajanju nezaposlenosti. Najviše se povećao broj nezaposlenih od 1 do 2 godine (44,4 %) i broj nezaposlenih od 6 do 9 mjeseci (27,2 %), dok je smanjenje zabilježeno kod skupine nezaposlenih duže od 3 godine (21,5 %) te kod skupine od 2 do 3 godine (4,1 %).





## Nezaposlene osobe s invaliditetom

Tijekom 2020. godine prosječno je mjesečno registrirano 315 nezaposlenih osoba s invaliditetom, od čega 133 žene i 183 muškarca. Prosječni broj nezaposlenih osoba s invaliditetom u 2020. godini povećao se u odnosu na 2019. za 0,3 % ili 1 osobu. Udio nezaposlenih osoba s invaliditetom u prosječnom broju nezaposlenih 2020. godine je 6,9 %, dok je 2019. taj udio bio 7,5 %.

Prosječno godišnje najviše je nezaposlenih osoba s invaliditetom evidentirano u ispostavi Bjelovar (154 osobe), zatim u ispostavi Daruvar (67 osoba), Garešnica (52 osobe), Grubišno Polje (21 osoba) i Čazma (21 osoba).

Prema razini obrazovanja, najviše nezaposlenih osoba s invaliditetom je u razini srednjoškolskog obrazovanja do 3 godine i škole za KV i VKV radnike (203 ili 64,4 %), a zatim slijede osobe s osnovnom školom (61 ili 19,4 %), sa srednjom školom za zanimanja u trajanju 4 godine i gimnazija (32 ili 10,1 %) te bez završene škole (17 ili 5,4 %). S druge strane na razini više škole i fakulteta evidentirano je 6 osoba, što čini 1,9 % od ukupnoga broja evidentiranih nezaposlenih osoba sa invaliditetom.

U evidenciji nezaposlenih osoba s invaliditetom, najviše je nezaposlenih osoba s intelektualnim teškoćama (200 ili 63,4 %), osoba s tjelesnim invaliditetom (37 ili 11,8 %), osoba s kroničnim bolestima (21 ili 6,7 %) te s kombiniranim smetnjama (19 ili 6,0%).

Tijekom 2020. godine u evidenciju nezaposlenih ukupno se prijavila 171 osoba s invaliditetom što je za 28,8 % manje nego u 2019. godini. Istovremeno se iz evidencije nezaposlenih ukupno zaposlilo 155 osoba s invaliditetom (152 osobe na temelju radnog odnosa i 3 na temelju drugih poslovnih aktivnosti), što je 8,3 % manje nego u 2019. godini.

## Nezaposleni hrvatski branitelji

Tijekom 2020. godine prosječno je mjesečno registrirano 466 nezaposlenih hrvatskih branitelja. Prosječni broj nezaposlenih hrvatskih branitelja u 2020. godini smanjio se u odnosu na 2019. za 11,4% ili 60 osoba. Udio nezaposlenih hrvatskih branitelja u prosječnom broju nezaposlenih 2020. godine je bio 10,2 %, dok je 2019. taj udio bio 12,5 %.

Najviše je nezaposlenih hrvatskih branitelja imalo završenu ili nezavršenu osnovnu školu (52,8 %), zatim slijedi skupina osoba sa završenom srednjom školom za zanimanja do 3 godine ili školom za KV i VKV radnike (27,7 %) i sa srednjom školom za zanimanja u trajanju od 4 i više godina i gimnazijom (15,5 %). Najmanje ih je s višom i visokom razinom obrazovanja (4,1 %).

Prosječno godišnje najviše je nezaposlenih hrvatskih branitelja evidentirano u ispostavi Bjelovar (193 ili 41,4 %), zatim u ispostavi Daruvar (100 ili 21,5 %), Garešnica (79 ili 17,0 %), Grubišno Polje (55 ili 11,8 %) i Čazma (39 ili 8,4 %).

Tijekom 2020. godine u evidenciju nezaposlenih ukupno se prijavilo 318 hrvatskih branitelja što je za 29,8 % manje nego u 2019. godini. Istovremeno su iz evidencije nezaposlenih, zbog zaposlenja, ukupno izašla 238 hrvatskih branitelja (230 na temelju radnog odnosa i 8 na temelju drugih poslovnih aktivnosti), što je za 26,5 % manje nego u 2019. godini.





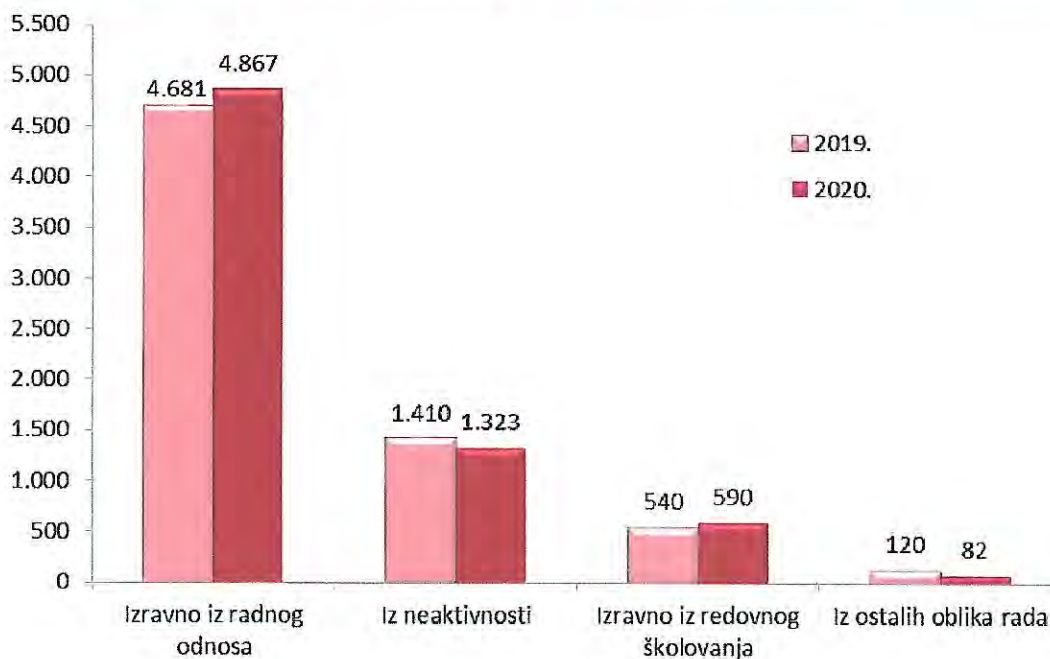
## Ulasci u evidenciju nezaposlenih

Tijekom 2020. godine na evidenciju Zavoda ukupno su se prijavile 6.862 osobe, što je 1,6 % ili 111 osoba više nego u 2019. godini. Promatrano prema spolu, prijavljeno je 3.915 žena (57,1 %) i 2.947 muškarca (42,9 %).

Prema ispostavama, najveći je ulazak nezaposlenih osoba zabilježen u Ispostavi Bjelovar (3.461 ili 50,4 %), a zatim slijedi Ispostava Daruvar (1.215 ili 17,7 %), Ispostava Garešnica (797 ili 11,6 %), Ispostava Čazma (695 ili 10,1 %) i Ispostava Grubišno Polje (694 ili 10,1 %).

Od ukupnog broja novoprijavljenih osoba, njih 84,8 % ima prethodno radno iskustvo, a prema statusu prije ulaska u evidenciju nezaposlenih, najviše osoba tijekom 2020. godine došlo je izravno iz radnog odnosa (4.867 ili 70,9 %), iz neaktivnosti (1.323 ili 19,3 %) te iz redovnog školovanja (590 ili 8,6%). Ulasci iz ostalih oblika rada manju su zastupljeni, a obuhvaćaju povratak sa stručnog osposobljavanja za rad bez zasnivanja radnog odnosa (64), ulaske iz individualne poljoprivrede (11) i ulaske iz drugih oblika rada (7).

### Novoprijavljeni prema statusu prije ulaska u evidenciju u 2019. i 2020. godini



Od ukupno 4.867 novoprijavljenih osoba na evidenciju izravno iz radnog odnosa, najčešći razlozi prestanka radnog odnosa su istek ugovora na određeno vrijeme (3.185 ili 65,4 %), zatim poslovno uvjetovani otkaz zbog gospodarskih, tehničkih ili organizacijskih razloga (860 osoba ili 17,7 %), sporazumni prekid radnog odnosa (403 ili 8,3 %) te istek rada na sezonskim poslovima (81 ili 1,7%).

Novoprijavljene osobe izravno iz radnog odnosa na evidenciju dolaze pretežno iz djelatnosti pružanja smještaja te pripreme i usluživanja hrane (887 ili 18,2 %), prerađivačke industrije (884 ili 18,2 %), trgovine (556 ili 14,4 %) i administrativnih i pomoćnih uslužnih djelatnosti (408 ili 8,4 %).





## Izlasci iz evidencije

Tijekom 2020. godine iz evidencije su ukupno izašle 6.173 osobe, što je u odnosu na prethodnu godinu manje za 18,3 % ili 1.383 osobe. Najveći broj izlazaka s evidencije je zbog zapošljavanja (4.877 ili 79,0 %), od čega 4.700 osoba na temelju zasnivanja radnoga odnosa i 177 osoba na temelju drugih poslovnih aktivnosti (stručno osposobljavanje za rad bez zasnivanja radnog odnosa, registriranje trgovačkoga društva, obrta, ugovor o djelu, itd.).

Ostalih 1.296 osoba (21,0 %) brisane su iz evidencije nezaposlenih iz drugih razloga sukladno Zakonu, a to su odjave s evidencije (478), izlaz iz radne snage (350), nepridržavanje zakonskih odredbi (273) i ostali razlozi (195).

### Izlasci iz evidencije nezaposlenih prema razlozima

Razlozi izlazaka iz evidencije	2019.		2020.		Indeks 2020./2019.
	Broj	%	Broj	%	
Zapošljavanje na temelju radnog odnosa i drugih poslovnih aktivnosti	5.256	69,6	4.877	79,0	92,8
Izlaz iz radne snage	374	4,9	350	5,7	93,6
Odjava s evidencije	1.009	13,4	478	7,7	47,4
Nepridržavanje zakonskih odredbi	746	9,9	273	4,4	36,6
Ostali razlozi	171	2,3	195	3,2	114,0
<b>UKUPNO</b>	<b>7.556</b>	<b>100,0</b>	<b>6.173</b>	<b>100,0</b>	<b>81,7</b>

## Korisnici novčane naknade

Tijekom 2020. godine novčanu naknadu je prosječno koristilo 1.040 osoba što je za 22,4 % ili 191 osobu više u odnosu na 2019. godinu. Udio korisnika novčane naknade u ukupnom godišnjem prosjeku nezaposlenih osoba u 2020. godini je 22,8 %, dok je taj udio u 2019. bio 20,2 %.

### Prosječni broj korisnika novčane naknade u 2019. i 2020. godini

Ispostava	2019.		2020.		Indeks 2020./2019.
	Broj	Udio (%)	Broj	Udio (%)	
Bjelovar	418	49,2	523	50,3	125,1
Čazma	85	10,0	112	10,8	131,4
Daruvar	150	17,6	188	18,1	125,6
Garešnica	117	13,7	126	12,1	108,2
Grubišno Polje	80	9,4	91	8,7	113,8
<b>UKUPNO</b>	<b>850</b>	<b>100,0</b>	<b>1.040</b>	<b>100,0</b>	<b>122,4</b>





### III. POTRAŽNJA ZA RADNOM SNAGOM I ZAPOŠLJAVANJE S EVIDENCIJE

#### Prijavljene potrebe za radnicima

Potražnju za radnom snagom iskazujemo brojem slobodnih radnih mjesta prijavljenih Zavodu od strane poslodavaca. Tijekom 2020. godine poslodavci su Područnom uredu Bjelovar prijavili ukupno 4.126 slobodnih radnih mjesta. Broj traženih radnika, u usporedbi s 2019. godinom, smanjen je za 995 osoba ili 19,4 %. Tijekom 2020. poslodavci su prijavili Zavodu ukupno 164.760 slobodnih radnih mjesta, što je u usporedbi s 2019. godinom smanjenje za 28.929 traženih radnika odnosno 26,5%. Udio naše Županije u ukupnom broju traženih radnika u Republici Hrvatskoj je 2,5%.

#### Prijavljene potrebe za radnicima po djelatnostima u 2019. i 2020. godini

Područje djelatnosti (NKD 2007)	2019.		2020.	
	Broj osoba	%	Broj osoba	%
(A) Poljoprivreda, šumarstvo i ribarstvo	361	7,0	197	4,8
(B) Rudarstvo i vađenje	4	0,1	2	0,0
(C) Prerađivačka industrija	1.045	20,4	733	17,8
(D) Opskrba električnom energijom, plinom, parom i klimatizacija	13	0,3	8	0,2
(E) Opskrba vodom; uklanjanje otpadnih voda, gospodarenje otpadom te djelatnosti sanacije okoliša	56	1,1	52	1,3
(F) Građevinarstvo	532	10,4	439	10,6
(G) Trgovina na veliko i na malo; popravak motornih vozila i motocikala	355	6,9	242	5,9
(H) Prijevoz i skladištenje	123	2,4	52	1,3
(I) Djelatnosti pružanja smještaja te pripreme i usluživanja hrane	313	6,1	223	5,4
(J) Informacije i komunikacije	31	0,6	31	0,8
(K) Financijske djelatnosti i djelatnosti osiguranja	49	1,0	58	1,4
(L) Poslovanje nekretninama	4	0,1	3	0,1
(M) Stručne, znanstvene i tehničke djelatnosti	135	2,6	107	2,6
(N) Administrativne i pomoćne uslužne djelatnosti	243	4,7	70	1,7
(O) Javna uprava i obrana; obvezno socijalno osiguranje	268	5,2	280	6,8
(P) Obrazovanje	987	19,3	904	21,9
(Q) Djelatnosti zdravstvene zaštite i socijalne skrbi	472	9,2	490	11,9
(R) Umjetnost, zabava i rekreacija	37	0,7	20	0,5
(S) Ostale uslužne djelatnosti	90	1,8	209	5,1
(T) Djelatnosti kućanstava kao poslodavaca	3	0,1	6	0,1
<b>UKUPNO</b>	<b>5.121</b>	<b>100,0</b>	<b>4.126</b>	<b>100,0</b>

Prema Nacionalnoj klasifikaciji djelatnostima najveći je broj prijavljenih slobodnih radnih mjesta pristigao iz područja obrazovanja (904 ili 21,9 %), prerađivačke industrije (733 ili 17,8 %), zatim djelatnosti zdravstvene zaštite i socijalne skrbi (490 ili 11,9 %) te građevinarstva (439 ili 10,6 %).





## Zapošljavanje s evidencije

Tijekom 2020. godine iz evidencije Hrvatskog zavoda za zapošljavanje, Područnog ureda Bjelovar zaposleno je ukupno 4.877 osoba (379 osoba ili 7,2 % manje nego u 2019.).

Na temelju zasnivanja radnog odnosa zaposleno je 4.700 osoba, a na temelju drugih poslovnih aktivnosti 430 osoba (registriranje trgovačkog društva, obrta, stručno osposobljavanje za rad, prijava na poljoprivredno osiguranje, ugovor o djelu i dr.). Zapošljavanje na temelju zasnivanja radnoga odnosa smanjeno je za 2,6 % (126 osoba) u odnosu na 2019. godinu, a broj zaposlenih na temelju drugih poslovnih aktivnosti smanjen je za 41,2 % (253 osobe).

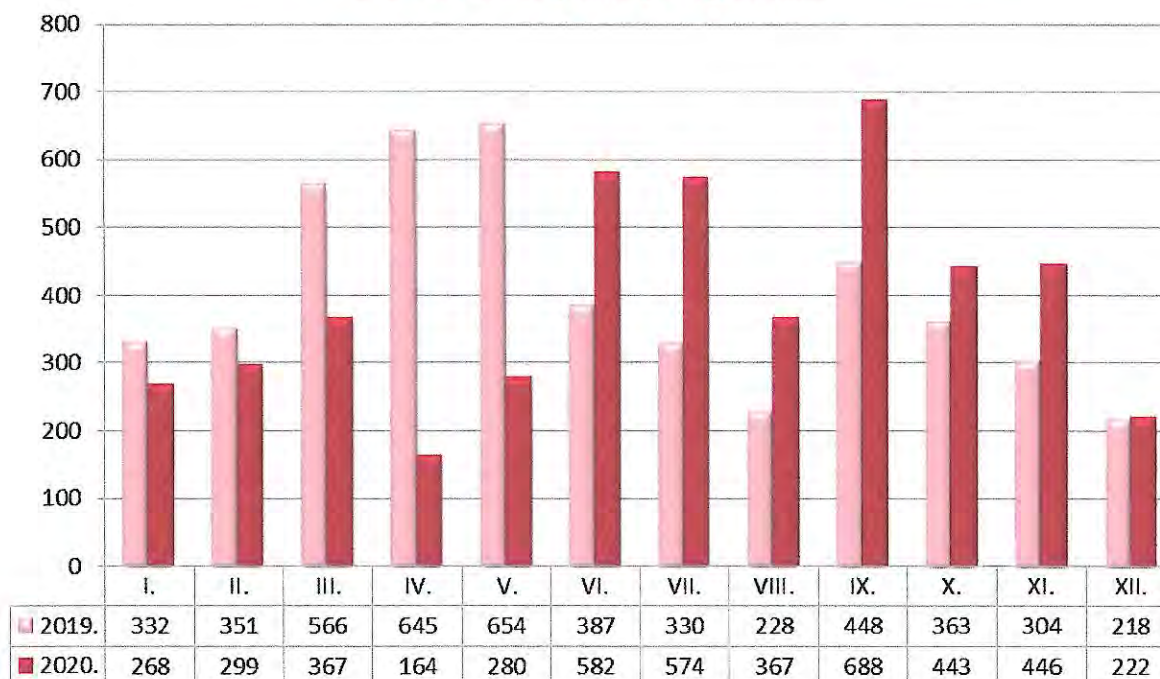
Od ukupnoga broja zaposlenih, 2.721 je žena (s udjelom u ukupnom zapošljavanju od 55,8 %), a muškaraca je 2.156 (s udjelom od 44,2 %). Ukupan broj zaposlenih žena smanjen je za 7,2 % (211 osoba), a i ukupan broj zaposlenih muškaraca je smanjen za 7,2 % (168 osobe) u usporedbi s 2019. godinom.

Na državnoj razini tijekom 2020. godine iz evidencije Zavoda zaposlene su ukupno 148.684 osobe (6.148 osoba ili 4,0% manje nego u 2019. godini). Udio naše Županije u ukupnom broju zaposlenih iz evidencije na razini RH iznosi 3,3 %.

Kao što je već spomenuto, pretežni dio evidentiranoga zapošljavanja ostvaren je na temelju zasnivanja radnog odnosa (4.700 osoba ili 96,4 %). Na državnoj razini tijekom 2020. godine iz evidencije Zavoda na temelju zasnivanja radnog odnosa zaposlena je ukupno 141.181 osoba. Udio naše Županije u ukupnom broju zaposlenih iz evidencije na temelju zasnivanja radnog odnosa na razini RH iznosi 3,3 %.

Tijekom 2020. godine najviše osoba iz evidencije na temelju zasnivanja radnog odnosa zaposlilo se u rujnu (688), lipnju (582) i srpnju (574), a najmanje u travnju (164).

### Zaposleni iz evidencije temeljem zasnivanja radnog odnosa u 2019. i 2020. godini po mjesecima



**Zaposleni s evidencije Zavoda na temelju zasnivanja radnog odnosa  
po djelatnostima u 2019. i 2020. godini**

Djelatnost NKD-a 2007.	2019.		2020.		Indeks 2020./2019.
	Broj	%	Broj	%	
A. Poljoprivreda, šumarstvo i ribarstvo	203	4,2	222	4,7	109,4
B. Rudarstvo i vađenje	5	0,1	7	0,1	140,0
C. Prerađivačka industrija	880	18,2	858	18,3	97,5
D. Opskrba električnom energijom, plinom, parom i klimatizacija	20	0,4	9	0,2	45,0
E. Opskrba vodom; uklanjanje otpadnih voda, gospodarenje otpadom te djelatnosti sanacije okoliša	57	1,2	70	1,5	122,8
F. Građevinarstvo	325	6,7	449	9,6	138,2
G. Trgovina na veliko i na malo; popravak motornih vozila i motocikala	489	10,1	493	10,5	100,8
H. Prijevoz i skladištenje	123	2,5	82	1,7	66,7
I. Djelatnosti pružanja smještaja te pripreme i usluživanja hrane	974	20,2	724	15,4	74,3
J. Informacije i komunikacije	39	0,8	55	1,2	141,0
K. Financijske djelatnosti i djelatnosti osiguranja	47	1,0	27	0,6	57,4
L. Poslovanje nekretninama	6	0,1	8	0,2	133,3
M. Stručne, znanstvene i tehničke djelatnosti	114	2,4	101	2,1	88,6
N. Administrativne i pomoćne uslužne djelatnosti	472	9,8	361	7,7	76,5
O. Javna uprava i obrana; obvezno socijalno osiguranje	161	3,3	168	3,6	104,3
P. Obrazovanje	459	9,5	445	9,5	96,9
Q. Djelatnosti zdravstvene zaštite i socijalne skrbi	313	6,5	361	7,7	115,3
R. Umjetnost, zabava i rekreacija	67	1,4	48	1,0	71,6
S. Ostale uslužne djelatnosti	69	1,4	205	4,4	297,1
T. Djelatnosti kućanstava kao poslodavaca	3	0,1	7	0,1	233,3
<b>UKUPNO</b>	<b>4.826</b>	<b>100,0</b>	<b>4.700</b>	<b>100,0</b>	<b>97,4</b>

U zapošljavanju osoba iz evidencije Zavoda na temelju radnog odnosa predvodilo je pet „frekventnih“ područja djelatnosti u kojima je najveća fluktuacija radnika (ulasci u zaposlenost i izlasci iz zaposlenosti) tijekom godine, a to su: prerađivačka industrija (858 ili 18,3 %), djelatnosti pružanja smještaja, pripreme i posluživanja hrane (724 ili 15,4 %), trgovina na veliko i malo (493 ili 10,5 %), građevinarstvo (449 ili 9,6 %) te obrazovanje (445 ili 9,5 %).





## IV. MJERE ZA POTICANJE ZAPOŠLJAVANJA U 2020. GODINI

Mjere aktivne politike zapošljavanja u 2020. godini provodile su se temeljem Smjernica za razvoj i provedbu aktivne politike zapošljavanja u Republici Hrvatskoj za razdoblje od 2019. do 2020. godine.

S obzirom na poteškoće u gospodarstvu uzrokovane pandemijom koronavirusa (COVID-19), osim provedbe redovitih mjera unutar programa aktivne politike zapošljavanja, aktivnosti Hrvatskoga zavoda za zapošljavanje od ožujka 2020. usmjeravaju se na očuvanje radnih mjesta u djelatnostima/sektorima koji su najugroženiji novonastalom situacijom.

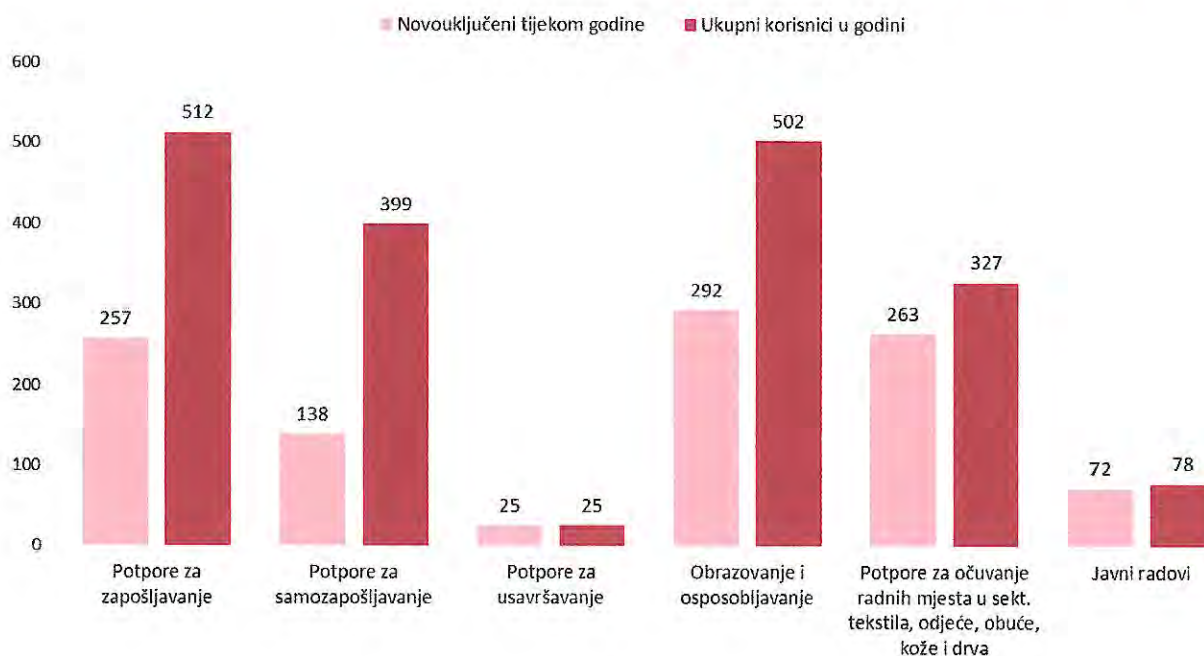
Stoga je u ožujku 2020. uvedena mjera Potpora za očuvanje radnih mjesta u djelatnostima pogođenima koronavirusom (COVID-19) za razdoblje od ožujka do svibnja 2020. godine. Potpore poslodavcima nastavljene su i idućih mjeseci, uz djelomične izmjene uvjeta subvencioniranja s obzirom na djelatnost poslodavca, veličinu poslodavca, opseg smanjenja posla i dr. Ukupno je tijekom 2020. godine za ovu mjeru u Područnom uredu Bjelovar isplaćeno ukupno **170.800.133,09 kn za 20.523 osobe**.

Istovremeno s uvođenjem ove mjere, Upravno vijeće Hrvatskog zavoda za zapošljavanje je donijelo Odluku o privremenoj obustavi dijela programa mjera aktivne politike zapošljavanja: Potpore za zapošljavanje, Potpore za usavršavanje, Potpore za samozapošljavanje, Obrazovanje i osposobljavanje i Javni radovi, te Mjera za očuvanje radnih mjesta i mjere Stalni sezonac, koje su se nastavile provoditi odlukom Upravnog vijeće HZZ-a od 29.6.2020.

### Ukupni korisnici u godini

Provedbom navedenih mjera aktivne politike zapošljavanja u nadležnosti Zavoda tijekom 2020. godine u Područnom uredu Bjelovar obuhvaćene su ukupno 1.843 osobe što je manje za 11,5% (239 osoba) od broja sudionika u 2019. godini. Od ukupnoga broja korisnika mjera bilo je 796 aktivnih korisnika iz prethodne godine, a 1.047 korisnika su novouključena tijekom 2020. godine.

### Novouključeni i ukupni korisnici mjera u 2020. godini, prema vrstama mjera





### Ukupni korisnici u godini prema vrsti intervencije

Najveći broja sudionika tijekom 2020. godine bio je uključen u mjere potpore za zapošljavanje (512 osoba ili 27,8 %) te obrazovanje i osposobljavanje (502 osobe ili 27,2 %). U nešto manjem opsegu zastupljene su potpore za samozapošljavanje (399 osoba ili 21,6 %), mjere potpore za očuvanje radnih mjesta u sektoru tekstila, odjeće, obuće, kože i drva (327 osoba ili 17,7 %) te javni radovi (78 osoba ili 4,2 %). Najmanje korisnika uključeno je u mjeru potpore za usavršavanje (25 osoba ili 1,4%).

### Novouključeni korisnici tijekom godine prema vrsti intervencija

Broj novouključenih korisnika mjera aktivne politike zapošljavanja u 2020. godini iznosio je 1.047 osoba. Tijekom 2020. godine najviše je korisnika bilo uključeno u mjeru obrazovanje nezaposlenih (292 osobe ili 27,9 %). Slijede potpore za očuvanje radnih mjesta u sektoru tekstila, odjeće, obuće, kože i drva (263 osobe ili 25,1 %), potpore za zapošljavanje (257 osoba ili 24,5 %), samozapošljavanje (138 osoba ili 13,2 %). Manji broj korisnika bio je obuhvaćen javnim radovima (72 osobe ili 6,9 %) te potpore za usavršavanje (25 osoba ili 2,4 %)

### Novouključeni u mjere prema spolu, dobi, razini obrazovanja i trajanju nezaposlenosti u 2019. i 2020. godini

		2019.	Struktura (%)	2020.	Struktura (%)
Spol	Muškarci	544	53,1	483	46,1
	Žene	480	46,9	564	53,9
Dob	15-29	496	41,9	361	30,5
	30-49	340	28,7	478	40,4
	50 godina i više	188	15,9	208	17,6
Razina obrazovanja	Nezavršena i završena osnovna škola	181	15,3	290	24,5
	Srednja škola	672	56,8	613	51,8
	Prvi stupanj fakulteta, stručni studij i viša škola	92	7,8	42	3,6
	Fakultet, akademija, magisterij, doktorat	79	6,7	39	3,3
	Nepoznato	0	0,0	63	5,3
Trajanje nezaposlenosti	Do 6 mjeseci	718	60,7	459	38,8
	6 do 12 mjeseci	136	11,5	145	12,3
	Više od 12 mjeseci	127	10,7	145	12,3
	Nisu bili nezaposleni	43	3,6	298	25,2
Osobe romske nacionalne manjine prema Nacionalnom programu za Rome		6	0,5	6	0,5
Osobe s invaliditetom		42	3,6	69	5,8
Hrvatski branitelji		77	6,5	59	5,0
<b>UKUPNO</b>		<b>1.024</b>	<b>100,0</b>	<b>1.047</b>	<b>100,0</b>





U strukturi novouključenih korisnika mjera žene (53,9 %) su zastupljenije u odnosu na muškarce (46,1 %). S obzirom na dob novouključenih korisnika većinu čine osobe srednje radne dobi od 30 do 49 godina (40,4 %), nešto manji udio čine mlade osobe u dobi do 29 godina (30,5 %), a najmanji udio (17,6 %) čine novouključeni korisnici stariji od 50 godina.

Nadalje, među novouključenim korisnicima mjera najzastupljenije su osobe sa srednjoškolskim obrazovanjem (51,8 %) te osobe s nezavršenom i završenom osnovnom školom (24,5 %). Kratkotrajno nezaposlene osobe (do jedne godine) čine većinu (51,1 %) među novouključenim korisnicima mjera u 2020. godini.

Od ukupnoga broja novouključenih korisnika mjera u 2020. godini 69 je osoba s invaliditetom (22,2% od prosječnoga broja nezaposlenih osoba s invaliditetom), 59 osoba su hrvatski branitelji (12,7 % od prosječnoga broja nezaposlenih branitelja), a 6 osoba su pripadnici romske nacionalne manjine.

### Novouključeni korisnici mjera aktivne politike zapošljavanja po županijama u 2019. i 2020. godini

Županija	2019.		2020.	
	Novouključeni	Udio u prosječnom broju nezaposlenih osoba, %	Novouključeni	Udio u prosječnom broju nezaposlenih osoba, %
Splitsko-dalmatinska	3.778	17,5	2.795	10,9
Grad Zagreb	6.147	38,5	2.601	13,8
Istarska	2.923	76,5	2.584	45,5
Osječko-baranjska	3.574	22,1	1.897	10,9
Primorsko-goranska	2.025	30,2	1.647	19,1
Vukovarsko-srijemska	1.972	29,7	1.117	14,7
<b>Bjelovarsko-bilogorska</b>	<b>1.024</b>	<b>24,4</b>	<b>1.047</b>	<b>22,9</b>
Dubrovačko-neretvanska	992	21,7	1.032	16,2
Međimurska	1.631	77,3	996	40,9
Zadarska	1.250	30,5	985	19,9
Sisačko-moslavačka	1.643	18,5	980	10,6
Krapinsko-zagorska	1.086	46,8	747	28,0
Varaždinska	1.705	67,1	705	23,9
Virovitičko-podravska	1.089	25,1	670	14,2
Karlovačka	889	26,6	655	17,6
Brodsko-posavska	972	16,7	567	8,4
Zagrebačka	1.375	24,6	537	8,1
Šibensko-kninska	753	19,1	533	10,9
Koprivničko-križevačka	896	46,2	470	21,0
Požeško-slavonska	835	34,9	399	13,9
Ličko-senjska	367	21,5	281	14,2
<b>REPUBLIKA HRVATSKA</b>	<b>36.926</b>	<b>28,7</b>	<b>23.245</b>	<b>15,4</b>





**REPUBLIKA HRVATSKA**  
**BJELOVARSKO-BILOGORSKA ŽUPANIJA**  
**Upravni odjel za gospodarski razvoj**  
**i komunalne djelatnosti**

KLASA: 300-01/21-01/32  
URBROJ: 2103/1-04-21-03  
Bjelovar, 24. rujna 2021.

**ŽUPANU**  
**ŽUPANIJSKOJ SKUPŠTINI**  
**BJELOVARSKO-BILOGORSKE ŽUPANIJE**

**PREDMET:** Izvješće o stanju nezaposlenosti i zapošljavanju na području Bjelovarsko-bilogorske županije u 2020. godini  
- obrazloženje

Shodno Planu rada Županijske skupštine Bjelovarsko-bilogorske županije za treće tromjesečje 2021. godine, Upravni odjel za gospodarski razvoj i komunalne djelatnosti zatražio je Izvješće o stanju nezaposlenosti i zapošljavanju na području Bjelovarsko-bilogorske županije u 2020. godini te ga proučio.

Na području Bjelovarsko-bilogorske županije prosječno je u 2020. godini bilo evidentirano 35716 aktivnih stanovnika, od čega se 31148 odnosi na osiguranike HZMO a 4568 na nezaposlene osobe.

U odnosu na 2020. godinu prosječan broj aktivnog stanovništva se povećao za 73 osobe ili 0,2 %. Prosječan broj nezaposlenih osoba je povećan za 367 osoba ili 8.7 %, dok je prosječan broj osiguranika mirovinskog osiguranja smanjen za 294 osobe ili 0,9 %.

Vezano za fluktuaciju aktivnih osiguranika prema osnovama osiguranja, prosječno je u 2020. godini prisutan rast broja zaposlenih kod obrtnika za 5,2 % i kod fizičkih osoba za 1,0 %.

Prosječna godišnja stopa registrirane nezaposlenosti u 2020. godini u Bjelovarsko-bilogorskoj županiji iznosila je 12,8 % što je povećanje za 1,0 postotni bod u odnosu na prosjek 2019 godine (11,8 %).

Promatrano po županijama stope nezaposlenosti kretale su se od najniže 4,0 % u Gradu Zagrebu do najviše 18,6 % u Sisačko-moslavačkoj županiji. Niže stope zabilježene su u Varaždinskoj (4,3 %), Međimurskoj (5,6 %), Istarskoj (6,1 %) i Koprivničko-križevačkoj županiji (6,1 %), dok su najviše stope u Sisačko-moslavačkoj (18,5 %), Virovitičko-podravskoj (18,3 %) i Osječko-baranjskoj županiji (16,4 %).



Ako promatramo prosječan broj osiguranika HZMO u 2020. u odnosu na 2019. godinu prema županijama, najveći rast broja zaposlenih zabilježen je u Zagrebačkoj županiji za 1,8 % (1.500 osoba), dok je u 13 županija zabilježen pad.

U odnosu na 2020. godinu na području Bjelovarsko-bilogorske županije došlo je do smanjenja prosječnog broja zaposlenih osoba za 0,9 % (294 osobe).

Prosječan broj nezaposlenih u evidenciji PU Bjelovar povećao se s 4.201 u 2019. na 4.568 u 2020. godini, što je povećanje od 8,7 %. Na razini RH prosječan broj nezaposlenih povećao se s 128.650 u 2019. na 150.824 u 2020. godini što je povećanje od 17,2 %.

Usporedbom s prethodnom godinom prosječan broj nezaposlenih u 2020. godini povećao se u svim županijama. Najznačajnije postotno povećanje prosječnog broja nezaposlenih zabilježeno je u Istarskoj (48,6 %), Dubrovačko-neretvanskoj (38,9 %) i Primorsko-goranskoj županiji (28,5 %).

Izvešće dostavljamo Županu i Županijskoj skupštini Bjelovarsko-bilogorske županije na razmatranje. Stoga predlažemo Županu Bjelovarsko-bilogorske županije da utvrdi prijedlog zaključka o prihvaćanju Izvešća o stanju nezaposlenosti i zapošljavanju na području Bjelovarsko-bilogorske županije u 2020. godini i isti uputi Odboru za gospodarstvo, razvoj i obnovu te Županijskoj skupštini Bjelovarsko-bilogorske županije na raspravu i donošenje.

S poštovanjem.

Službenik koji privremeno obavlja dužnost pročelnika  
Dalibor Jurina, mag. ing. agr.

