



REPUBLIKA HRVATSKA
BJELOVARSKO-BILOGORSKA ŽUPANIJA
ŽUPAN

KLASA: 302-01/24-01/01
URBROJ: 2103-19-24-3
Bjelovar, 24.06.2024.

ŽUPANIJSKOJ SKUPŠTINI
BJELOVARSKO-BILOGORSKE ŽUPANIJE
ODBORU ZA GOSPODARSTVO, RAZVOJ I OBNOVU
BJELOVARSKO-BILOGORSKE ŽUPANIJE

Predmet: Zaključak o prihvatanju Izvješća o financijskim pokazateljima poduzetnika
Bjelovarsko-bilogorske županije u 2023. godini

Na temelju članka 56. Statuta Bjelovarsko-bilogorske županije („Županijski glasnik“, broj 22/09, 1/13, 7/13, 1/18, 2/20, 5/20, 1/21 i 12/23), Župan Bjelovarsko-bilogorske županije razmatrao je i donio slijedeći

ZAKLJUČAK

Utvrđuje se prijedlog Zaključak o prihvatanju Izvješća o financijskim pokazateljima poduzetnika Bjelovarsko-bilogorske županije u 2023. godini i upućuje se Odboru za gospodarstvo, razvoj i obnovu Županijske skupštine Bjelovarsko-bilogorske županije na raspravu i Županijskoj skupštini Bjelovarsko-bilogorske županije na raspravu i donošenje.

Obrazloženje predmetnog Zaključka na sjednici Županijske skupštine dat će Denis Biškup, pročelnik Upravnog odjela za gospodarski razvoj i komunalne djelatnosti Bjelovarsko-bilogorske županije.

ŽUPAN
Marko Marušić, dipl.oec.

MARKO MARUŠIĆ

HR-84329083227



Elektronički potpisan: 24.06.2024T11:15:39 (UTC:2024-06-24T09:15:39Z)

Provjera: <https://epotpis.rdd.hr/provjera>

Broj zapisa: 98f1c0e2-042d-4f1e-b7c7-8a09ede60dd4

Kontrolni broj: 1719220538

Bjelovarsko-bilogorska županija





REPUBLIKA HRVATSKA
BJELOVARSKO-BILOGORSKA ŽUPANIJA
ŽUPANIJSKA SKUPŠTINA

PRIJEDLOG

Na temelju članka 17. Statuta Bjelovarsko-bilogorske županije („Županijski glasnik“, broj 22/09, 1/13, 7/13, 1/18, 2/20, 5/20, 1/21 i 12/23) Županijska skupština Bjelovarsko-bilogorske županije na _____ sjednici održanoj _____ 2024. godine, donijela je

ZAKLJUČAK

**o prihvatanju Izvješća o financijskim pokazateljima poduzetika
Bjelovarsko-bilogorske županije u 2023. godini**

I.

Prihvća se Izvješća o financijskim pokazateljima poduzetika Bjelovarsko-bilogorske županije u 2023. godini.

II.

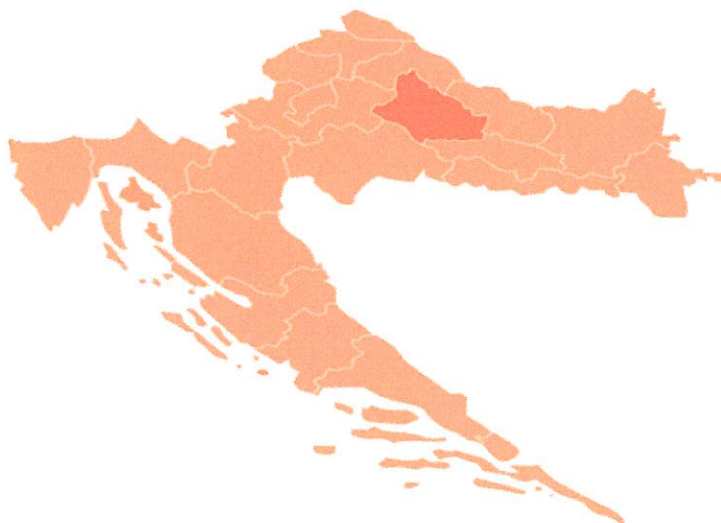
Ova Odluka stupa na snagu osmog dana od dana objave u „Županijskom glasniku“.

KLASA: 302-01/24-01/01
URBROJ: 2103-19-24-4
Bjelovar, 24.06.2024.

**PREDSJEDNIK
ŽUPANIJSKE SKUPŠTINE
Slavko Došen, v.r.**



REPUBLIKA HRVATSKA
BJELOVARSKO-BILOGORSKA ŽUPANIJA
UPRAVNI ODJEL ZA GOSPODARSKI RAZVOJ
I KOMUNALNE DJELATNOSTI



FINANCIJSKI POKAZATELJI PODUZETNIKA BJELOVARSKO-BILOGORSKE ŽUPANIJE

U Bjelovaru, lipanj 2024.

Bjelovarsko-bilogorska županija, Dr. Ante Starčevića 8, Bjelovar, www.bbz.hr



Godišnje financijske statističke izvještaje za 2023. godinu predalo je 2.537 poduzetnika obveznika poreza na dobit koji su zapošljavali 15.734 zaposlenih, što je za 2,9 posto više nego prethodne godine. Prihodi poduzetnika iznosili su 1.65 milijardi EUR-a što je za 7,32 posto više nego 2022., dok su rashodi iznosili 1,55 milijardi EUR-a te su povećani u odnosu na prethodnu godinu za 5,9 posto.

Iznosi u tisućama EURa, plaće u EURima

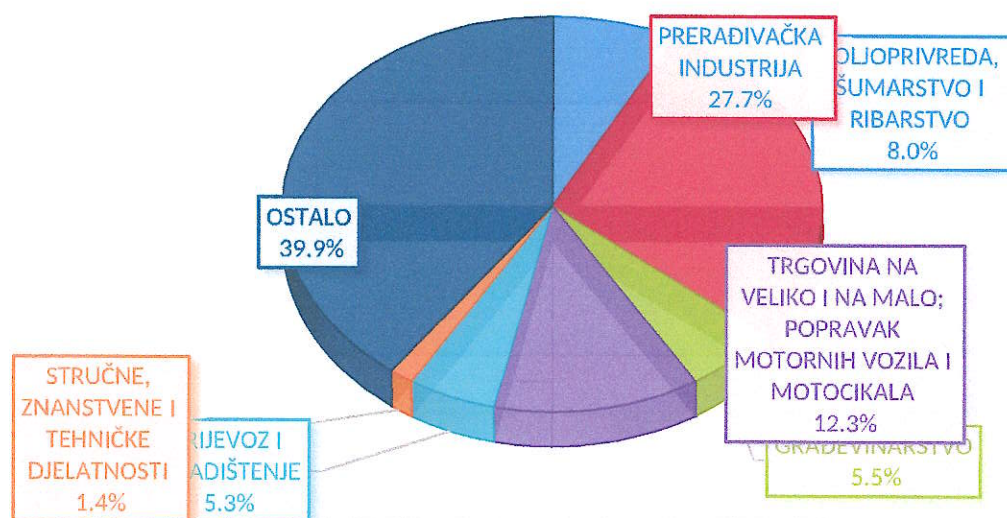
Opis	UKUPNO SVI PODUZETNICI		
	2022.	2023.	Index
Broj poduzetnika		2.537	-
Broj dobitaša	1.719	1.875	109,1
Broj gubitaša	588	662	112,6
Broj zaposlenih	14.893	15.180	101,9
Ukupni prihodi	15.296	15.734	102,9
Ukupni rashodi	1.537.920	1.650.439	107,3
Dobit prije oporezivanja	1.463.599	1.550.159	105,9
Gubitak prije oporezivanja	91.045	129.279	142,0
Porez na dobit	16.724	28.999	173,4
Dobit razdoblja	77.861	110.495	141,9
Gubitak razdoblja	16.748	29.214	174,4
Dobit razdoblja (+) ili gubitak razdoblja (-)	61.113	81.282	133,0
Neto plaće i nadnice	134.397	152.193	113,2
Prosječna mjesečna neto plaća po zaposlenom	732	806	110,1
Broj izvoznika	329	351	106,7
Broj uvoznika	274	329	120,1
Izvoz	284.579	286.736	100,8
Uvoz	233.307	246.141	105,5
Trgovinski saldo	51.272	40.594	79,2
Broj investitora	172	179	104,1
Broj poduzetnika bez investicija	2.135	2.358	110,4
Investicije u novu dugotrajnu imovinu	54.381	60.979	112,1

Izvor: FINA; Obrada: UO za gospodarski razvoj i komunalne djelatnosti

Prosječna mjesečna neto plaća iznosila je 806,00 EUR-a te je u odnosu na 2022. godinu porasla za 10,1 posto.

Povećao se broj izvoznika za 6,7 posto kao i izvoz koji je iznosio 286 milijuna EURa te porastao u odnosu na 2022. za 0,8 posto.

PRIHODI PO GRANAMA DJELATNOSTI BBŽ PREMA GFI 2023.



Izvor: FINA; Obrada: UO za gospodarski razvoj i komunalne djelatnosti

Najveći udio u ukupnome županijskome prihodu ostvarila je prerađivačka industrija i to 27,7 posto, zatim slijedi trgovina na veliko i na malo; popravak motornih vozila i motocikala sa 12,3 posto i poljoprivreda, šumarstvo i ribarstvo s 8 posto. Tijekom 2023. godine bilježi se rast prihoda u ostalim granama djelatnosti Bjelovarsko-bilogorske županije kao što su rudarstvo i vađenje ruda za 51,7% u odnosu na 2022. godinu, zatim djelatnosti pružanja smještaja i prepreme i usluživanja hrane koja bilježi porast od 24,2% i financijske djelatnosti i djelatnosti osiguranja koje bilježe rast od 60,9%.

U ukupnome broju poduzetnika prerađivačke industrije najviše je poduzetnika iz proizvodnje gotovih metalnih proizvoda, osim strojeva i opreme (87 poduzetnika), prerade drva i proizvoda od drva i pluta, osim namještaja; proizvodnja proizvoda od slame i pletarskih materijala (69 poduzetnika) i proizvodnje prehrambenih proizvoda (59 poduzetnika).

Navedene tri djelatnosti čine preko 52,0 posto ukupnoga broja poduzetnika prerađivačke industrije i preko 57 posto ukupnog prihoda prerađivačke industrije.

Uz preradu drva i proizvoda od drva i pluta najveći prihod ima proizvodnja namještaja.

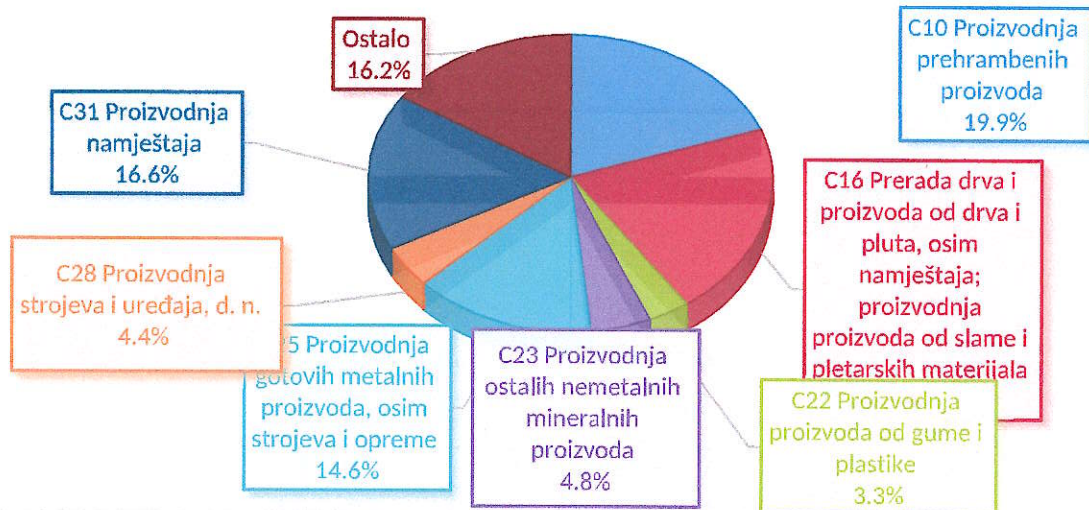
Iznosi u tisućama EURa, plaće u EURima

C	Broj poduzetnika 2023.	Prihodi		Index	
		2022.	2023.		
C	PRERAĐIVAČKA INDUSTRIJA	403	640.647	686.819	107,2
C10	Proizvodnja prehrambenih proizvoda	59	120.477	136.506	113,3
C11	Proizvodnja pića	11	15.225	21.174	139,1
C13	Proizvodnja tekstila	4	484	627	129,5
C14	Proizvodnja odjeće	17	10.259	10.592	103,3
C16	Prerada drva i proizvoda od drva i pluta, osim namještaja; proizvodnja proizvoda od slame i pletarskih materijala	69	145.321	139.243	95,8
C17	Proizvodnja papira i proizvoda od papira	4	15.215	26.200	172,2

C18	Tiskanje i umnožavanje snimljenih zapisa	18	16.271	16.923	104,0
C19	Proizvodnja koksa i rafiniranih naftnih proizvoda	1	26	14	54,8
C20	Proizvodnja kemikalija i kemijskih proizvoda	1	345	411	119,2
C21	Proizvodnja osnovnih farmaceutskih proizvoda i farmaceutskih pripravaka	1	64	77	121,4
C22	Proizvodnja proizvoda od gume i plastike	15	21.721	22.919	105,5
C23	Proizvodnja ostalih nemetalnih mineralnih proizvoda	20	26.777	33.209	124,0
C24	Proizvodnja metala	1	25	21	84,8
C25	Proizvodnja gotovih metalnih proizvoda, osim strojeva i opreme	87	96.382	100.128	103,9
C26	Proizvodnja računala te elektroničkih i optičkih proizvoda	14	16.891	20.128	119,2
C27	Proizvodnja električne opreme	3	8.590	8.665	100,9
C28	Proizvodnja strojeva i uređaja, d. n.	9	31.469	30.003	95,3
C29	Proizvodnja motornih vozila, prikolica i poluprikolica	3	1.630	1.661	101,9
C30	Proizvodnja ostalih prijevoznih sredstava	2	943	1.144	121,3
C31	Proizvodnja namještaja	41	109.210	113.677	104,1
C32	Ostala prerađivačka industrija	9	1.276	1.842	144,4
C33	Popravak i instaliranje strojeva i opreme	14	2.046	1.654	80,8

Izvor: FINA; Obrada: UO za gospodarski razvoj i komunalne djelatnosti

STRUKTURA PRIHODA PRERAĐIVAČKE INDUSTRIJE BBŽ 2022.



Izvor: FINA; Obrada: UO za gospodarski razvoj i komunalne djelatnosti

Iznosi u tisućama EURa, plaće u EURima

Šifra i opis djelatnosti		Prosječan broj zaposlenih na bazi sati rada			Prosječna mjesečna neto plaća po zaposlenom		
Šifra	Opis šifre djelatnosti	2022	2023	Index	2022	2023	Index
A	POLJOPRIVREDA, ŠUMARSTVO I RIBARSTVO	1.060	1.077	101,6	723	829	114,6
C	PRERAĐIVAČKA INDUSTRIJA	5.878	5.879	100,0	746	830	111,2
C10	Proizvodnja prehrambenih proizvoda	1.224	1.197	97,8	701	804	114,6
C11	Proizvodnja pića	126	151	119,8	662	808	121,9
C13	Proizvodnja tekstila	13	13	100,0	649	661	101,9
C14	Proizvodnja odjeće	556	478	86,0	556	645	116,0
C16	Prerada drva i proizvoda od drva i pluta, osim namještaja; proizvodnja proizvoda od slame i pletarskih materijala	784	804	102,6	780	854	109,4
C17	Proizvodnja papira i proizvoda od papira	44	50	113,6	1.110	1.419	127,8
C18	Tiskanje i umnožavanje snimljenih zapisa	143	139	97,2	788	902	114,5
C19	Proizvodnja koksa i rafiniranih naftnih proizvoda	0	0				

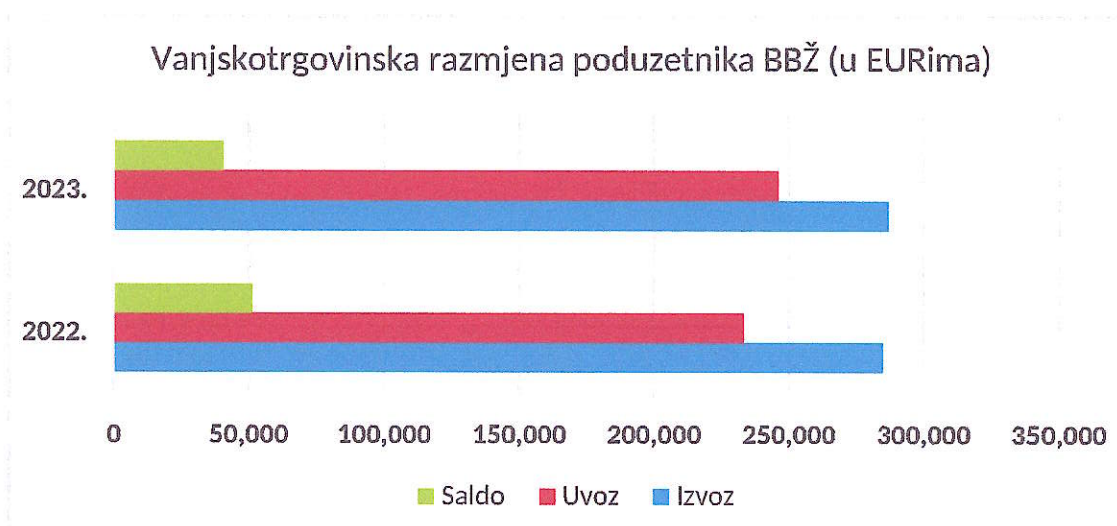
C20	Proizvodnja kemikalija i kemijskih proizvoda	7	9	128,6	526	446	84,8
C21	Proizvodnja osnovnih farmaceutskih proizvoda i farmaceutskih pripravaka	2	2	100,0	37	0	0,0
C22	Proizvodnja proizvoda od gume i plastike	220	228	103,6	805	884	109,9
C23	Proizvodnja ostalih nemetalnih mineralnih proizvoda	215	220	102,3	744	844	113,4
C24	Proizvodnja metala	1	1	100,0	908	674	74,2
C25	Proizvodnja gotovih metalnih proizvoda, osim strojeva i opreme	1.097	1.168	106,5	905	930	102,7
C26	Proizvodnja računala te elektroničkih i optičkih proizvoda	119	126	105,9	744	867	116,6
C27	Proizvodnja električne opreme	118	114	96,6	808	929	115,0
C28	Proizvodnja strojeva i uređaja, d. n.	132	132	100,0	751	794	105,7
C29	Proizvodnja motornih vozila, prikolica i poluprikolica	11	13	118,2	570	855	150,1
C30	Proizvodnja ostalih prijevoznih sredstava	11	12	109,1	619	604	97,6
C31	Proizvodnja namještaja	1.024	986	96,3	683	757	110,9
C32	Ostala prerađivačka industrija	16	19	118,8	848	1.090	128,4
C33	Popravak i instaliranje strojeva i opreme	15	17	113,3	615	702	114,0
F	GRAĐEVINARSTVO	1.800	1.934	107,4	796	814	102,3
G	TRGOVINA NA VELIKO I NA MALO; POPRAVAK MOTORNIH VOZILA I MOTOCIKALA	1.866	1.858	99,6	717	802	111,9
H	PRIJEVOZ I SKLADIŠTENJE	1.230	1.335	108,5	682	740	108,5
Ostalo		3.469	3.651	107,9			
UKUPNO SVE DJELATNOSTI		15.296	15.734	105,2	732	806	110,1

Izvor: FINA; Obrada: UO za gospodarski razvoj i komunalne djelatnosti

Trećina ukupnog broja zaposlenih je u prerađivačkoj industriji zatim slijedi građevinarstvo; trgovina na veliko i na malo; popravak motornih vozila i motocikala; te prijevoz i skladištenje i poljoprivreda, šumarstvo i ribarstvo. Ukupna prosječna neto plaća iznosila je 806,00 EURa, a najveću prosječnu mjesečnu neto plaću ostvarili su zaposleni u informacijskim uslužnim djelatnostima i to 1.675,00 EURa.

Vanjskotrgovinska razmjena poduzetnika BBŽ prema GFI za 2023. godinu

Izvoz se je u odnosu na 2022. godinu povećao za 1 posto te prema podacima godišnjih financijskih izvještaja obveznika poreza na dobit FINA-e ostvaren je vanjskotrgovinski suficit 40.594,00 EURa.



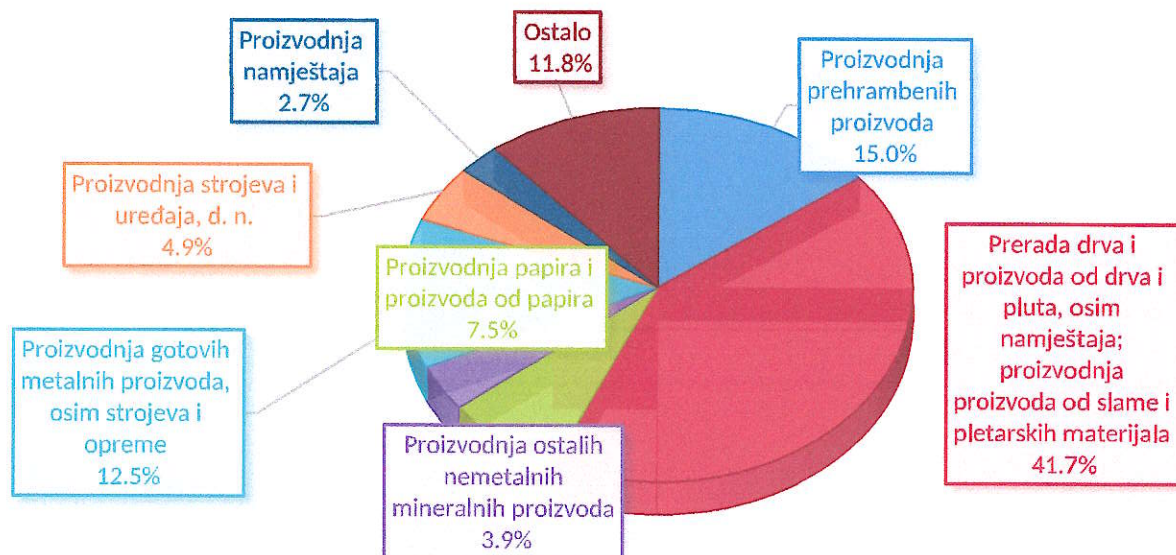
Izvor: FINA; Obrada: UO za gospodarski razvoj i komunalne djelatnosti

Prerađivačka industrija čini gotovo preko 71 posto ukupnog županijskog izvoza te je ostvarila rast od 6,1 posto. Najveći porast županijskog izvoza bilježi se u području Informacija i komunikacija i to čak od 24,1 posto.

Djelatnost		Izvoz u razdoblju			Uvoz u razdoblju		
		2022	2023	Index	2022	2023	Index
A	POLJOPRIVREDA, ŠUMARSTVO I RIBARSTVO	30.798	22.436	72,8	18.564	18.593	100,2
C	PRERAĐIVAČKA INDUSTRIJA	194.376	206.250	106,1	181.445	192.085	105,9
F	GRAĐEVINARSTVO	6.440	4.973	77,2	1.242	2.107	169,7
G	TRGOVINA NA VELIKO I NA MALO; POPRAVAK MOTORNIH VOZILA I MOTOCIKALA	21.760	21.703	99,7	25.817	27.405	106,2
J	INFORMACIJE I KOMUNIKACIJE	7.318	9.079	124,1	227	337	148,4
M	STRUČNE, ZNANSTVENE I TEHNIČKE DJELATNOSTI	1.376	1.399	101,7	905	676	74,6
	OSTALO	22.511	20.896	92,83	5.107	4.938	96,69
UKUPNO		284.579	286.736	100,8	233.307	246.141	105,5

Izvor: FINA; Obrada: UO za gospodarski razvoj i komunalne djelatnosti

STRUKTURA IZVOZA PRERAĐIVAČKE INDUSTRIJE BBŽ PREMA GFI 2023.



Izvor: FINA; Obrada: UO za gospodarski razvoj i komunalne djelatnosti

Unutar prerađivačke industrije najveći udio u izvozu ostvarila je prerada drva i proizvoda od drva i pluta, osim namještaja; proizvodnja proizvoda od slame i pletarskih materijala 41,7 posto. Potom slijedi proizvodnja prehrambenih proizvoda s 15 posto, zatim proizvodnja gotovih metalnih proizvoda s udjelom od 12,5 posto i proizvodnja papira i proizvoda od papira sa 7,5 posto, a u odnosu na prethodno razdoblje ta grana ostvarila je povećanje od 279,5 posto.

Financijski pokazatelji po gradovima i općinama 2023.

Prema podacima FINA-e poduzetnici u gradu Bjelovaru sudjeluju s preko 63 posto u ukupnim županijskim prihodima te je u odnosu na 2022. ostvario povećanje od 10,2 posto. Najveće povećanje prihoda ostvarili su poduzetnici s područja grada Daruvara i to za 14,2 posto. Najveća prosječna mjesečna neto plaća ostvarena je u gradu Bjelovaru i iznosi 843,00 EURa što je u odnosu na županijski prosjek više za gotovo 5 posto. Prosječna plaća u Bjelovarsko-bilogorskoj županiji iznosi 806 EUR-a.

Naziv grada/općine	Broj poduzetnika	Ukupni prihod		Ukupni rashod		Prosječan broj zaposlenih		Prosječna mjesečna neto plaća	
		2023	Index	2023	Index	2023	Index	2023	Index
BJELOVAR	1.265	856.309	110,2	819.855	109,8	7.909	102,8	843	111,3
ČAZMA	151	156.230	106,2	145.122	105,2	1.613	100,1	806	113,0
DARUVAR	233	132.818	114,2	124.487	113,0	1.711	100,8	759	112,5
GAREŠNICA	206	109.827	96,2	103.131	95,3	1.123	93,5	768	112,1

GRUBIŠNO POLJE	101	84.806	104,7	81.207	104,8	642	106,8	742	108,7
UKUPNO	1.956	1.339.990	-	1.273.802	-	12.998	-	-	-

Izvor: FINA; Obrada: UO za gospodarski razvoj i komunalne djelatnosti

Naziv grada/općine	Broj poduzetnika	Ukupni prihod		Ukupni rashod		Prosječan broj zaposlenih		Prosječna mjesečna neto plaća	
		2023	Index	2023	Index	2023	Index	2023	Index
BEREK	16	1.654	114,0	1.605	117,4	31	106,9	679	106,3
DEŽANOVAC	23	17.990	83,9	14.921	73,4	154	108,5	740	111,2
ĐULOVAC	31	35.270	101,8	31.555	98,8	265	110,0	688	99,9
HERCEGOVAC	45	48.111	113,6	47.044	111,5	294	105,8	935	112,5
IVANSKA	50	13.770	107,2	12.734	106,7	225	132,4	704	89,6
KAPELA	49	19.982	104,8	18.579	105,3	201	109,8	780	115,0
KONČANICA	26	3.740	60,1	3.311	56,9	129	103,2	511	85,4
NOVA RAČA	43	12.378	70,7	11.540	69,2	124	99,2	714	58,1
ROVIŠĆE	93	49.538	99,5	44.820	97,6	343	106,5	750	103,9
SIRAČ	30	38.436	146,2	24.001	112,6	226	108,1	817	111,5
ŠTEFANJE	23	19.603	91,2	18.643	91,1	75	102,7	829	126,3
VELIKA PISANICA	17	3.813	80,8	3.832	85,6	51	102,0	810	106,0
VELIKI GRĐEVAC	30	10.409	108,7	10.302	107,1	165	104,4	707	108,7
VELIKO TROJSTVO	46	4.896	126,6	4.754	119,8	103	127,2	724	132,8
SEVERIN	19	19.731	98,7	18.129	95,4	191	100,0	967	110,5
ŠANDROVAC	11	1.669	104,4	1.671	109,2	32	106,7	669	111,1
VELIKA TRNOVITICA	19	7.024	104,8	6.630	103,7	109	153,5	613	101,6
ZRINSKI TOPOLOVAC	10	2.436	85,4	2.285	84,2	18	105,9	591	129,8
UKUPNO	581								

Izvor: FINA; Obrada: UO za gospodarski razvoj i komunalne djelatnosti

Poduzetnici s područja općine Rovišće ostvarili su najveći udio u ukupnome prihodu općina, zatim slijede poduzetnici općine Hercegovac. Općina Rovišće broji 93 poduzetnika što je 16 posto od ukupnog broja poduzetnika u općinama Bjelovarsko-bilogorske županije. Najveću prosječnu mjesečnu neto plaću ostvarili su zaposleni kod poduzetnika u općini Severin i to 967,00 EURa što je za 12 posto više u odnosu na županijski prosjek. Najveći porast zaposlenih bilježi Općina Velika Trnovitica što je za 53,5 posto više u odnosu na 2022. godinu.

KLASA: 302-01/24-01/01

URBROJ: 2103-19-24-2

Bjelovar, 24.06.2024.

PROČELNIK:
Denis Biškup, dipl.oec.

DENIS BIŠKUP

HR-03378165978



Elektronički potpisan: 24.06.2024T10:48:13 (UTC:2024-06-24T08:48:13Z)

Provjera: <https://epotpis.rdd.hr/provjera>

Broj zapisa: 37b95bda-686f-407d-bf23-cb2910c0144c

Kontrolni broj: 1719218890

Bjelovarsko-bilogorska županija

