



REPUBLIKA HRVATSKA
BJELOVARSKO-BILOGORSKA ŽUPANIJA
ŽUPAN

KLASA: 025-01/23-02/06
URBROJ: 2103-19/02-23-3
Bjelovar, 10.05.2023.

ŽUPANIJSKOJ SKUPŠTINI
BJELOVARSKO-BILOGORSKE ŽUPANIJE
ODBORU ZA GOSPODARSTVO, RAZVOJ I OBNOVU
BJELOVARSKO-BILOGORSKE ŽUPANIJE

Predmet: Zaključak o prihvaćanju Izvješća o radu i financijskim pokazateljima
za Bjelovarski sajam d.o.o. za 2022. godinu

Na temelju članka 56. Statuta Bjelovarsko-bilogorske županije („Županijski glasnik“, broj 22/09, 1/13, 7/13, 1/18, 2/20, 5/20, 1/21), Župan Bjelovarsko-bilogorske županije razmatrao je i donio slijedeći

ZAKLJUČAK

Utvrđuje se prijedlog Zaključka o prihvaćanju Izvješća o radu i financijskim pokazateljima za Bjelovarski sajam d.o.o. za 2022. godinu i upućuje se Odboru za gospodarstvo, razvoj i obnovu Županijske skupštine Bjelovarsko-bilogorske županije na raspravu i Županijskoj skupštini na raspravu i donošenje.

Obrazloženje predmetnog Zaključka na sjednici Županijske skupštine dat će g. Zlatko Salaj, direktor Bjelovarskog sajma d.o.o..

ŽUPAN
Marko Marušić, dipl.oec.,v.r.





**REPUBLIKA HRVATSKA
BJELOVARSKO-BILOGORSKA ŽUPANIJA
ŽUPANIJSKA SKUPŠTINA**

PRIJEDLOG

KLASA: 025-01/23-02/06
URBROJ: 2103-19/02-23-4
Bjelovar, 10.05.2023.

Na temelju članka 17. Statuta Bjelovarsko-bilogorske županije („Županijski glasnik“, broj 22/09, 1/13, 7/13, 1/18, 2/20, 5/20, 1/21) Županijska skupština Bjelovarsko-bilogorske županije na ____ sjednici održanoj _____ 2023. godine, donijela je

ZAKLJUČAK

**o prihvatanju Izvješća o radu i financijskim pokazateljima
za Bjelovarski sajam d.o.o. za 2022. godinu**

I.

Prihvaća se Izvješće o radu i financijskim pokazateljima za Bjelovarski sajam d.o.o. za 2022. godinu.

II.

Ova Odluka stupa na snagu osmog dana od dana objave u „Županijskom glasniku“.

KLASA: 025-01/23-02/06
URBROJ: 2103/1-01-23-04
Bjelovar, _____ 2023.

**PREDSJEDNIK
ŽUPANIJSKE SKUPŠTINE
Slavko Došen, v.r.**



REPUBLIKA HRVATSKA
BJELOVARSKO-BILOGORSKA ŽUPANIJA
UPRAVNI ODJEL ZA GOSPODARSKI RAZVOJ I
KOMUNALNE DJELATNOSTI

KLASA: 025-01/23-02/06
URBROJ: 2103-19/02-23-5
Bjelovar, 10.05.2023.

ŽUPANU
ŽUPANIJSKOJ SKUPŠTINI
BJELOVARSKO-BILOGORSKE ŽUPANIJE

Predmet: Izvješće o radu i financijskim pokazateljima za
Bjelovarski sajam d.o.o. za 2022. godinu
- obrazloženje, dostavlja se

Temeljem Plana rada županijske skupštine Bjelovarsko-bilogorske županije za drugo tromjesečje 2023. godine („Županijski glasnik“, broj 11/22) Upravni odjel za gospodarski razvoj i komunalne djelatnosti zatražio je Bjelovarski sajam d.o.o. Izvješće o radu i financijskim pokazateljima za 2022. godinu te ga proučio.

Izvješće o radu i financijskim pokazateljima za Bjelovarski sajam d.o.o. za 2022. godinu dostavljamo Županu Bjelovarsko-bilogorske županije na razmatranje i Županijskoj skupštini Bjelovarsko-bilogorske županije na usvajanje. Predlažemo Županu Bjelovarsko-bilogorske županije da utvrdi prijedlog Zaključka o prihvaćanju Izvješća o radu i financijskim pokazateljima za Bjelovarski sajam d.o.o. za 2022. godinu i isti uputi Odboru za gospodarstvo razvoj i obnovu na raspravu i Županijskoj skupštini Bjelovarsko-bilogorske županije na raspravu i donošenje.

S poštovanjem,



PROČELNICA:
Martina Posavac Ćurić, dipl.oec.

BJELOVARSKI SAJAM d.o.o.

Dr. Ante Starčevića 8, 43000 Bjelovar

Tel: +385(0)43 238 840

E-mail: bj-sajam@bj-sajam.hr

www.bj-sajam.hr

**Izvješće o radu s
financijskim pokazateljima za
BJELOVARSKI SAJAM d.o.o.
za 2022. godinu**



SADRŽAJ

- 1. OSNOVNI PODACI O DRUŠTVU**
- 2. SAJAMSKE PRIREDBE U 2022. GODINI**
 - 2.1. 23. PROLJETNI MEĐUNARODNI BJELOVARSKI SAJAM**
 - 4. GRO-KO – sajam građevinske i komunalne opreme**
 - 4. HOROP- sajam opreme za hortikulturu**
 - 17. MEĐUNARODNI PČELARSKI SAJAM**
 - 2.2.1. 1. SAJAM CVIJEĆA I SADNOG MATERIJALA**
 - 1. SAJAM VJENČANJA**
 - 2.3. 29. JESENSKI MEĐUNARODNI BJELOVARSKI SAJAM**
 - 29. DRŽAVNA STOČARSKA IZLOŽBA**
 - 6. PETI ELEMENT**
 - 5. DRVNI SVIJET**
 - SAJAM OPG-OVA I EKO PROIZVOĐAČA**
 - SAJAM OPREME ZA STOČARSTVO**
- 3. GODIŠNJI FINANCIJSKI IZVJEŠTAJI**
 - 3.1. Bilanca**
 - 3.2. Račun dobiti i gubitka**
 - 3.3. Dodatni podaci**
 - 3.4. Bilješke uz financijske izvještaje za 2022. godinu**

1. OSNOVNI PODACI O DRUŠTVU



Prvi međužupanijski izložbeno-prodajni stočarski i gospodarski sajam održan je na Sajamskom prostoru Gudovac od 29. rujna do 31. listopada 1993. godine.

Organizator Sajma bila je Bjelovarsko-bilogorska županija, a suorganizator Gospodarska komora Hrvatske, Zagrebački velesajam, Poljoprivredni centar Hrvatske - Stočarski centar Zagreb.

Na trećem stočarskom i gospodarskom sajmu organizator postaje i Grad Bjelovar.

1996./1997. godine Županija osniva društvo s ograničenom odgovornošću **BJELOVARSKI STOČARSKI SAJAM** koji preuzima obveze organiziranja sajamskih priredbi.

Rješenjem Trgovačkog suda u Bjelovaru MB 010017367 od 24. prosinca 1997. godine izvršena je promjena naziva tvrtke i članova Uprave.

Prijašnji naziv Bjelovarski stočarski sajam d.o.o. promijenjen je u **BJELOVARSKI SAJAM** d.o.o. sa sjedištem u Bjelovaru, Dr. Ante Starčevića 8.

Upravu Društva sačinjava direktor i zastupa Društvo samostalno i pojedinačno.

Bjelovarski sajam d.o.o. danas je u vlasništvu Bjelovarsko-bilogorske županije i Grada Bjelovara u omjeru 60:40, a Skupštinu čine župan kao predsjednik Skupštine i gradonačelnik kao član.

Izložbenom prostoru prilagođeno je:

- 6.000 m² zatvorenog prostora,
- 1.600 m² nadstrešnica,
- 70.000 m² otvorenog prostora,
- 5.000 m² objekata namijenjenih za izložbu stoke,
- Aukcijska dvorana.

2. SAJAMSKE PRIREDBE U 2022. GODINI

Na Sajamskom prostoru Gudovac u organizaciji Bjelovarskog sajma d.o.o. u 2022. godini održane su slijedeće priredbe:

- **23. proljetni međunarodni bjelovarski sajam**
- **4. GRO-KO- sajam građevinske i komunalne opreme**
- **4. HOROP- sajam opreme za hortikulturu**
- **17. međunarodni pčelarski sajam**
- **1. sajam cvijeća i sadnog materijala**
- **1. sajam vjenčanja**
- **29. jesenski međunarodni bjelovarski sajam**
- **29. Državna stočarska izložba,**
- **6. PETI ELEMENT – grijanje i obnovljivi izvori energije**
- **5. DRVNI SVIJET**
- **Sajam Opg-ova i eko proizvođača**

2.1. 23. PROLJETNI MEĐUNARODNI BJELOVARSKI SAJAM

4. GRO-KO – sajam građevinske i komunalne opreme

4. HOROP- sajam opreme za hortikulturu

17. MEĐUNARODNI PČELARSKI SAJAM



Nakon prisilne pauze uzrokovane pandemijom covid-19 bolesti, Proljetni sajam se održao po prvi puta nakon 2019. godine.

Također je u sklopu Proljetnog sajma održan i 17. međunarodni pčelarski sajam, prvotno planiran za održavanje u veljači. No zbog mjera zaštite od zaraze covid-19 bolešću i ograničenog broja ljudi u zatvorenim prostorima, navedena manifestacija je bila odgađana i na kraju održana u ovom terminu.

Pčelarski sajam je tako održan na puno manjem izložbenom prostoru nego inače, što će biti i vidljivo kroz iskazane brojke u ovom izvješću.

Pčelarski sajam okupio je ukupno 35 izlagača, a neto iznajmlijena izložbena površina bila je 504 m².

Izlagачi su bili iz Republike Hrvatske, te 3 strane države: Mađarska (3), Slovenija (2) i Srbija (2).

Proljetni sajam okupio je sveukupno 357 izlagača, a neto iznajmljena izložbena površina iznosila je 18.452 metara kvadratnih.

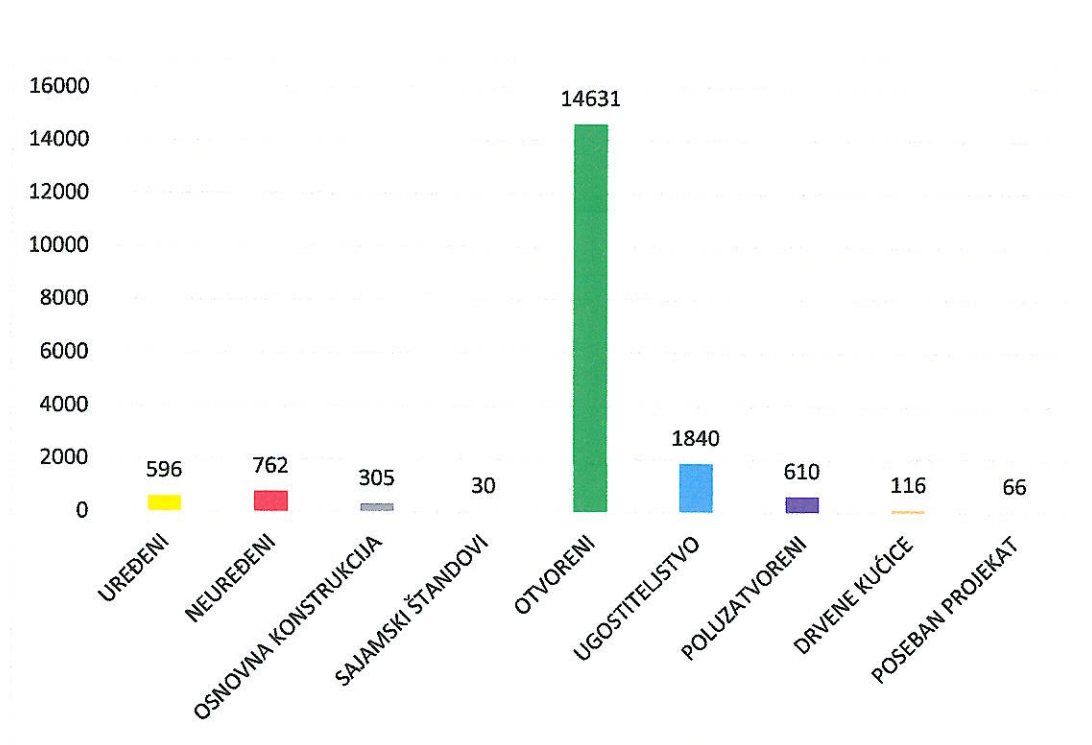
Izlagачi su bili iz Republike Hrvatske (325), te 9 stranih država: Austrija (2), Bosna i Hercegovina (1), Italija (5), Mađarska (3), Njemačka (1), Poljska (1), Slovačka (1), Slovenija (16) i Srbija (2).

Na sajamskom prostoru za vrijeme održavanja sajmovia održane su brojne aktivnosti koje možemo izdvojiti

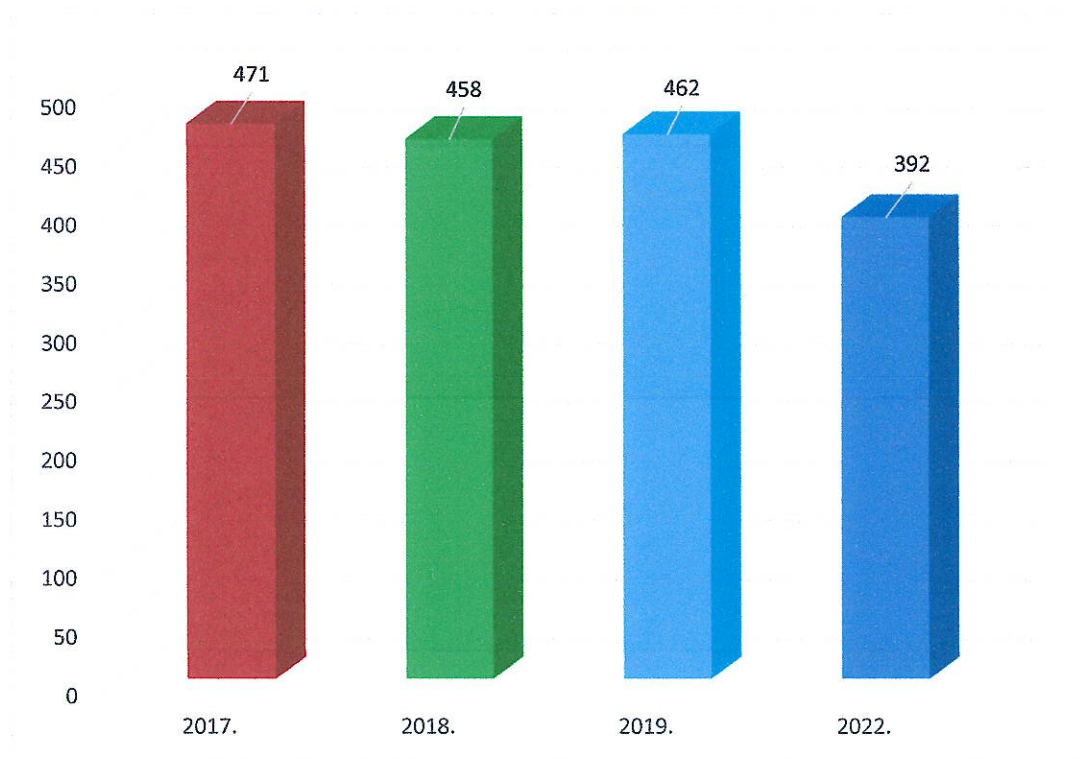
PREDAVANJA, OKRUGLI STOLOVI, RADIONICE

- Consultare sustav gospodarenja biootpadom
- Veterinarski fakultet Sveučilišta u Zagrebu: Bolesti pčela, s naglaskom na američku gnjiloću
- Boštjan Noč, Čebelarska zveza Slovenije: Borba protiv varoze – ljetni prekid legla
- Ministarstvo poljoprivrede: Ulaganja u skladišne kapacitete za žitarice i uljarice te ulaganja u sektor mliječnog govedarstva - natječaj za tip operacije 4.1.1. Restrukturiranje, modernizacija i povećanje konkurentnosti poljoprivrednih gospodarstava
- Sano d.o.o. - Značaj ispitivanja sadržaja aminokiselina u krmivima za precizno oblikovanje obroka za mliječne krave
- Sano d.o.o. - Robotizacija u proizvodnji mlijeka
- Ministarstvo poljoprivrede - Nacionalni pčelarski program – izmjene
- Predstavljanje akcije sadnje medonosnog bilja i drveća - svečana sadnja medonosnog drveta na prostoru Sajma
- Udruga Salers - Presentacija uzgojnog programa Salers pasmine u sustavu krava-tele
- HAPIH- Aktivnosti Hrvatske agencije za poljoprivredu i hranu u pčelarstvu

Grafikon 1. – Raspodjela sveukupno iznajmljenog izložbenog prostora (m²)



**Grafikon 2. – Broj izlagača na Proljeonom sajmu,
usporedba od 2017. – 2019. i 2022. godina**



2.2. 1. SAJAM CVIJEĆA I SADNOG MATERIJALA 1. SAJAM VJENČANJA



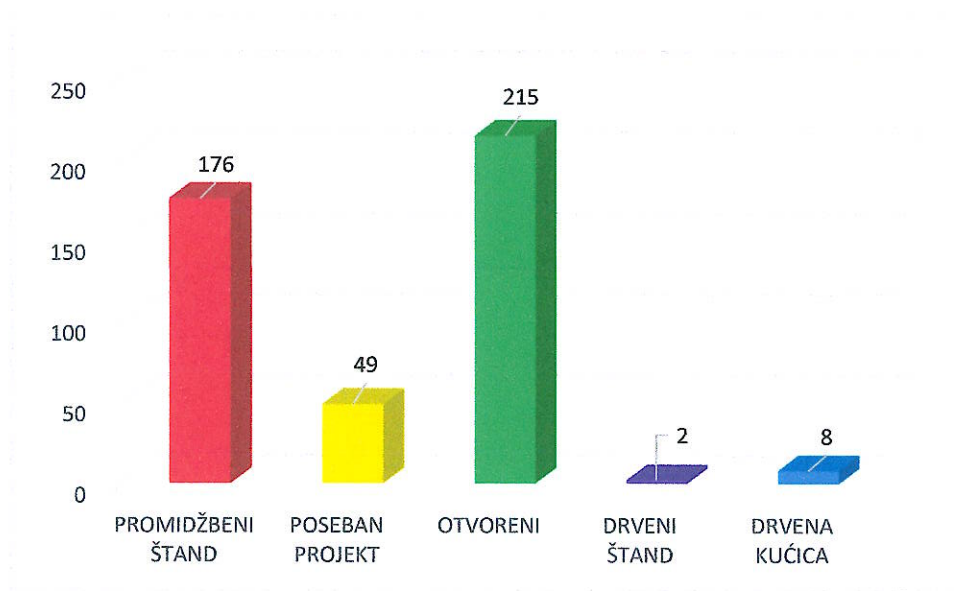
Na sajamskim manifestacijama, 1. sajam cvijeća i sadnog materijala & 1. sajam vjenčanja, na Sajamskom prostoru Gudovac, 07. i 08. svibnja 2022. godine, nastupilo je ukupno **44 izlagača**.

Svi nazočni izlagači su bili iz Republike Hrvatske, a ukupna neto iznajmljena izložbena površina na otvorenim i u zatvorenim izložbenim prostorima je bila 450 m².

Navedena iznajmljena površina raspoređena je kroz:

- 176 m² zatvorenog – promidžbeni štandovi izložbenog prostora,
- 49 m² zatvorenog – poseban projekat izložbenog prostora,
- 2 m² najma drvenog sajamskog štanda,
- 8 m² najma drvene kućice
- 215 m² otvorenog izložbenog prostora

Grafikon 2. – Razdioba iznajmljenog izložbenog prostora (m²)



2.3. 29. JESENSKI MEĐUNARODNI BJELOVARSKI SAJAM

29. DRŽAVNA STOČARSKA IZLOŽBA

6. PETI ELEMENT

5. DRVNI SVIJET

SAJAM OPG-OVA I EKO PROIZVOĐAČA

SAJAM OPREME ZA STOČARSTVO



Na sajamskim manifestacijama 29. jesenski međunarodni bjelovarski sajam, 6. Peti element, 5. Drvni svijet, Sajam opreme za stočarstvo i Sajam OPG-ova i eko proizvođača, koje su održane na Sajamskom prostoru Gudovac od 09.-11. rujna 2022. godine, nastupilo je ukupno **370 izlagača** u gospodarskom dijelu izložbe.

Izlagачi su bili iz Republike Hrvatske (317 izlagača) i 11 stranih država: Slovenija (14), Mađarska (18), Srbija (1), Bosna i Hercegovina (1), Italija (4), Austrija (1), Danska (1), Poljska (1), Češka (9), Njemačka (2) i Slovačka (1).

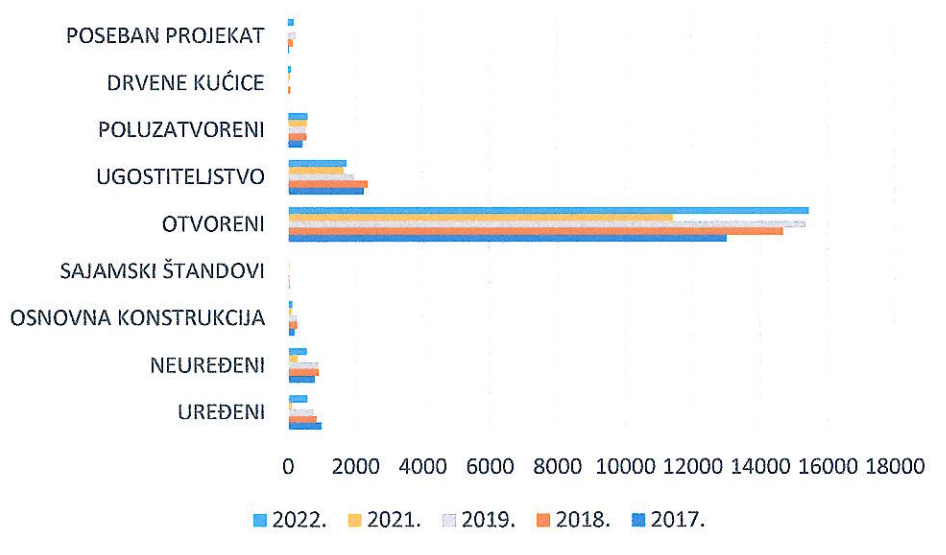
Na 29. Državnoj stočarskoj izložbi nastupilo je ukupno **179 uzgajivača** koji su predstavili sveukupno **407 grla stoke** (govedarstvo, konjogojstvo, svinjogojstvo, ovčarstvo i pčelarstvo).

Neto iznajmljena izložbena površina u gospodarskom dijelu iznosila je 19.413 m².

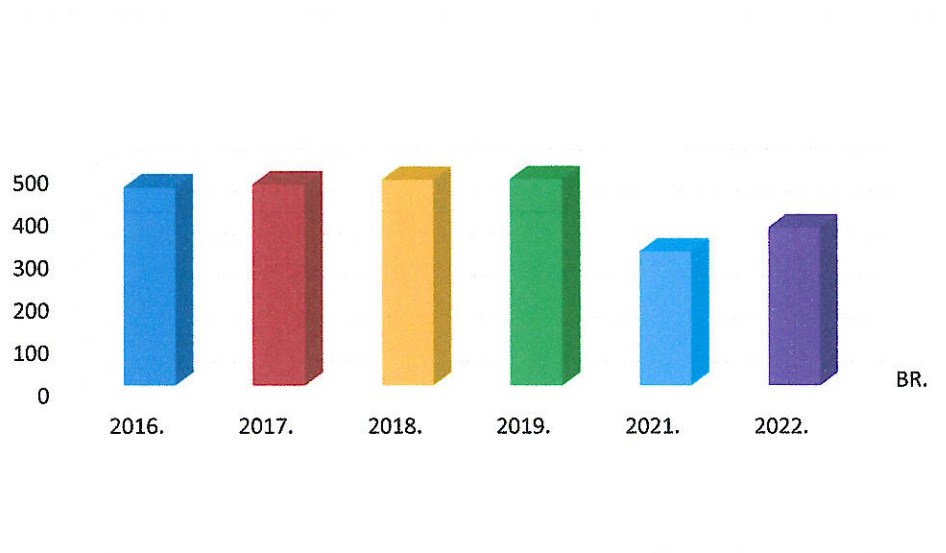
Što se tiče Državne stočarske izložbe, na 400 m² su se predstavili savezi i razne udruge uzgajivača i proizvođača, dok je 6.000 m² bilo odvojeno za izložbu životinja na državnoj stočarskoj izložbi.

Grafikon 1. – Razdioba iznajmljenog izložbenog prostora (m²);

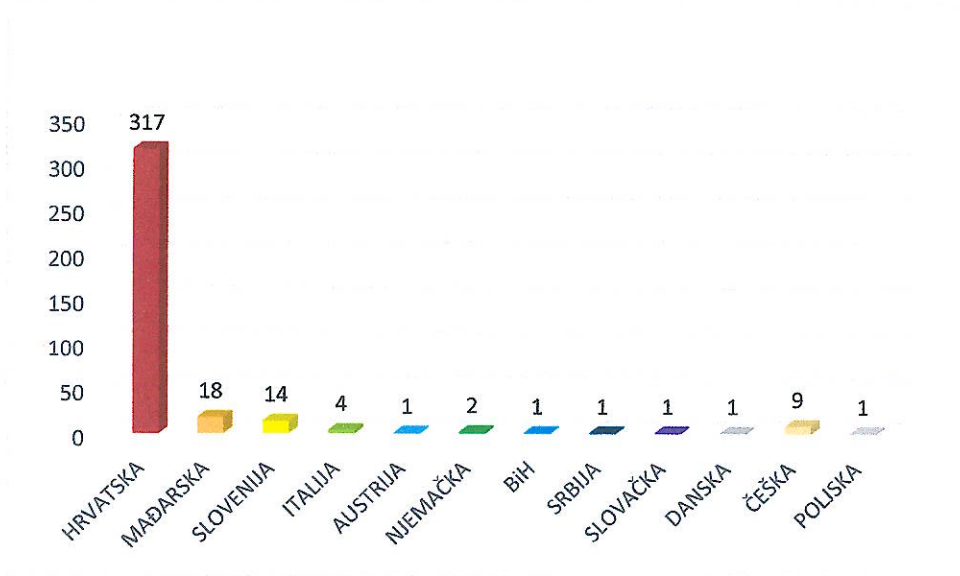
Usporedba 2017., 2018., 2019., 2021. i 2022. godine



Grafikon 4. – Usporedba broja izlagača 2016.-2019. i 2021.-2022. (kom);



Grafikon 5. – Struktura izlagača po državama sudionicama (kom);



Na jesenskom sajmu održana su stručna predavanja:

- Hrvatska poljoprivredna komora - Stanje u sektoru poljoprivrede i mogućnosti oporavka,
Susret poljoprivrednika s delegacijom iz Bugarske
- Hrvatska komora inženjera šumarstva i drvne tehnologije
Tree topping – prevršivanje urbanih stabala
„Europski standard orezivanja stabala“ (predstavljanje priručnika)
Motrenje oštećenosti šumskih ekosustava Republike Hrvatske: prošlost, sadašnjost i budućnost
- Ministarstvo poljoprivrede, Uprava za potpore poljoprivredi i ruralnom razvoju
Zelena arhitektura SP ZPP RH 2023.-2027.: EKO SHEME
- Bjelovarsko-bilogorska županija
„Sunčana strana ulice“
Zakonska regulativa, Tehnički uvjeti, Izbor sunčane elektrane
Praćenje stanja poljoprivrednog zemljišta kroz analizu tla
- Hrvatska agencija za poljoprivredu i hranu
20 godina provedbe neovisnog sustava kontrole kvalitete mlijeka u RH
Mogućnosti FT-NIR brze analize u određivanju hranidbene vrijednosti i kvalitete
Pregled mikotoksikoloških ispitivanja u području govedarstva i svinjogojstva
Utvrđivanje gravidnosti iz uzoraka kravljeg, ovčjeg i kozjeg mlijeka
DNA analize u stočarstvu
EFSA i HAPIH u kampanjama o zdravlju i dobrobiti životinja

- UDRUGA SALERS CROATIA Presentacija uzgojnog programa Salers pasmine
- Hrvatski savez udruga privatnih šumovlasnika- Utjecaj EU politika na stanje u privatnim šumama
- Ministarstvo poljoprivrede Strateški plan - Sektorske intervencije u pčelarstvu u okviru zajedničke poljoprivredne politike 2023.- 2027. godine

3. GODIŠNJI FINANCIJSKI IZVJEŠTAJI

3.1. Bilanca

BILANCA

stanje na dan 31.12.2022.

Obrazac
POD-BIL

Obveznik: 95270568579; BJELOVARSKI SAJAM d.o.o.

Naziv pozicije	AOP oznaka	Rbr. bilješke	Prethodna godina (neto)	Tekuća godina (neto)
1	2	3	4	5
AKTIVA				
A) POTRAŽIVANJA ZA UPISANI A NEUPLAĆENI KAPITAL	001			
B) DUGOTRAJNA IMOVINA (AOP 003+010+020+031+036)	002		8.382.266	6.672.577
I. NEMATERIJALNA IMOVINA (AOP 004 do 009)	003		3.704	0
1. Izdaci za razvoj	004			
2. Koncesije, patenti, licencije, robne i uslužne marke, softver i ostala prava	005		3.704	
3. Goodwill	006			
4. Predumovi za nabavu nematerijalne imovine	007			
5. Nematerijalna imovina u pripremi	008			
6. Ostala nematerijalna imovina	009			
II. MATERIJALNA IMOVINA (AOP 011 do 019)	010		8.378.562	6.672.577
1. Zemljište	011		933.029	933.029
2. Građevinski objekti	012		7.292.433	5.553.036
3. Postrojenja i oprema	013		104.651	92.567
4. Alati, pogonski inventar i transportna imovina	014		11.003	56.983
5. Biološka imovina	015		3.519	3.035
6. Predumovi za materijalnu imovinu	016			
7. Materijalna imovina u pripremi	017		23.000	23.000
8. Ostala materijalna imovina	018		10.927	10.927
9. Ulaganje u nekretnine	019			
III. DUGOTRAJNA FINANCIJSKA IMOVINA (AOP 021 do 030)	020		0	0
1. Ulaganja u udjele (dionice) poduzetnika unutar grupe	021			
2. Ulaganja u ostale vrijednosne papire poduzetnika unutar grupe	022			
3. Dani zajmovi, depoziti i slično poduzetnicima unutar grupe	023			
4. Ulaganja u udjele (dionice) društava povezanih sudjelujućim interesom	024			
5. Ulaganja u ostale vrijednosne papire društava povezanih sudjelujućim interesom	025			
6. Dani zajmovi, depoziti i slično društvima povezanim sudjelujućim interesom	026			
7. Ulaganja u vrijednosne papire	027			
8. Dani zajmovi, depoziti i slično	028			

9. Ostala ulaganja koja se obračunavaju metodom udjela	029		
10. Ostala dugotrajna financijska imovina	030		
IV. POTRAŽIVANJA (AOP 032 do 035)	031	0	0
1. Potraživanja od poduzetnika unutar grupe	032		
2. Potraživanja od društava povezanih sudjelujućim interesom	033		
3. Potraživanja od kupaca	034		
4. Ostala potraživanja	035		
V. ODGOĐENA POREZNA IMOVINA	036		
C) KRATKOTRAJNA IMOVINA (AOP 038+046+053+063)	037	1.261.163	2.835.539
I. ZALIHE (AOP 039 do 045)	038	45.701	9.604
1. Sirovine i materijal	039	41.543	6.888
2. Proizvodnja u tijeku	040		
3. Gotovi proizvodi	041		
4. Trgovačka roba	042	2.716	2.716
5. Predujmovi za zalihe	043	1.442	
6. Dugotrajna imovina namijenjena prodaji	044		
7. Biološka imovina	045		
II. POTRAŽIVANJA (AOP 047 do 052)	046	531.207	576.049
1. Potraživanja od poduzetnika unutar grupe	047		
2. Potraživanja od društava povezanih sudjelujućim interesom	048		
3. Potraživanja od kupaca	049	386.795	508.134
4. Potraživanja od zaposlenika i članova poduzetnika	050		
5. Potraživanja od države i drugih institucija	051	144.412	67.915
6. Ostala potraživanja	052		
III. KRATKOTRAJNA FINANCIJSKA IMOVINA (AOP 054 do 062)	053	0	0
1. Ulaganja u udjele (dionice) poduzetnika unutar grupe	054		
2. Ulaganja u ostale vrijednosne papire poduzetnika unutar grupe	055		
3. Dani zajmovi, depoziti i slično poduzetnicima unutar grupe	056		
4. Ulaganja u udjele (dionice) društava povezanih sudjelujućim interesom	057		
5. Ulaganja u ostale vrijednosne papire društava povezanih sudjelujućim interesom	058		
6. Dani zajmovi, depoziti i slično društvima povezanim sudjelujućim interesom	059		
7. Ulaganja u vrijednosne papire	060		
8. Dani zajmovi, depoziti i slično	061		
9. Ostala financijska imovina	062		
IV. NOVAC U BANC I BLAGAJNI	063	684.255	2.249.886
D) PLAĆENI TROŠKOVI BUDUĆEG RAZDOBLJA I OBRAČUNATI PRIHODI	064		
E) UKUPNO AKTIVA (AOP 001+002+037+064)	065	9.643.429	9.508.116
F) IZVANBILANČNI ZAPISI	066		
PASIVA			
A) KAPITAL I REZERVE (AOP 068 do 070+076+077+083+086+089)	067	8.137.816	8.521.709
I. TEMELJNI (UPISANI) KAPITAL	068	9.550.000	9.550.000
II. KAPITALNE REZERVE	069		
III. REZERVE IZ DOBITI (AOP 071+072-073+074+075)	070	0	0
1. Zakonske rezerve	071		
2. Rezerve za vlastite dionice	072		

3. Vlastite dionice i udjeli (odbitna stavka)	073		
4. Statutarne rezerve	074		
5. Ostale rezerve	075		
IV. REVALORIZACIJSKE REZERVE	076		
V. REZERVE FER VRIJEDNOSTI I OSTALO (AOP 078 do 082)	077	0	0
1. Fer vrijednost financijske imovine kroz ostalu sveobuhvatnu dobit (odnosno raspoložive za prodaju)	078		
2. Učinkoviti dio zaštite novčanih tokova	079		
3. Učinkoviti dio zaštite neto ulaganja u inozemstvu	080		
4. Ostale rezerve fer vrijednosti	081		
5. Tečajne razlike iz preračuna inozemnog poslovanja (konsolidacija)	082		
VI. ZADRŽANA DOBIT ILI PRENESENI GUBITAK (AOP 084-085)	083	231.579	-1.412.184
1. Zadržana dobit	084	231.579	
2. Preneseni gubitak	085		1.412.184
VII. DOBIT ILI GUBITAK POSLOVNE GODINE (AOP 087-088)	086	-1.643.763	383.893
1. Dobit poslovne godine	087		383.893
2. Gubitak poslovne godine	088	1.643.763	
VIII. MANJINSKI (NEKONTROLIRAJUĆI) INTERES	089		
B) REZERVIRANJA (AOP 091 do 096)	090	0	0
1. Rezerviranja za mirovine, otpremnine i slične obveze	091		
2. Rezerviranja za porezne obveze	092		
3. Rezerviranja za započete sudske sporove	093		
4. Rezerviranja za troškove obnavljanja prirodnih bogatstava	094		
5. Rezerviranja za troškove u jamstvenim rokovima	095		
6. Druga rezerviranja	096		
C) DUGOROČNE OBVEZE (AOP 098 do 108)	097	0	0
1. Obveze prema poduzetnicima unutar grupe	098		
2. Obveze za zajmove, depozite i slično poduzetnika unutar grupe	099		
3. Obveze prema društvima povezanim sudjelujućim interesom	100		
4. Obveze za zajmove, depozite i slično društava povezanih sudjelujućim interesom	101		
5. Obveze za zajmove, depozite i slično	102		
6. Obveze prema bankama i drugim financijskim institucijama	103		
7. Obveze za predujmove	104		
8. Obveze prema dobavljačima	105		
9. Obveze po vrijednosnim papirima	106		
10. Ostale dugoročne obveze	107		
11. Odgođena porezna obveza	108		
D) KRATKOROČNE OBVEZE (AOP 110 do 123)	109	1.456.553	986.407
1. Obveze prema poduzetnicima unutar grupe	110		
2. Obveze za zajmove, depozite i slično poduzetnika unutar grupe	111		
3. Obveze prema društvima povezanim sudjelujućim interesom	112		
4. Obveze za zajmove, depozite i slično društava povezanih sudjelujućim interesom	113		
5. Obveze za zajmove, depozite i slično	114		452
6. Obveze prema bankama i drugim financijskim institucijama	115	43	
7. Obveze za predujmove	116	239.932	53.216
8. Obveze prema dobavljačima	117	849.169	375.448

9. Obveze po vrijednosnim papirima	118		
10. Obveze prema zaposlenicima	119	135.673	82.300
11. Obveze za poreze, doprinose i sličana davanja	120	231.736	474.991
12. Obveze s osnove udjela u rezultatu	121		
13. Obveze po osnovi dugotrajne imovine namijenjene prodaji	122		
14. Ostale kratkoročne obveze	123		
E) ODGOĐENO PLAĆANJE TROŠKOVA I PRIHOD BUDUĆEGA RAZDOBLJA	124	49.060	
F) UKUPNO – PASIVA (AOP 067+090+097+109+124)	125	9.643.429	9.508.116
G) IZVANBILANČNI ZAPISI	126		

3.2. Račun dobiti i gubitka

RAČUN DOBITI I GUBITKA za razdoblje 01.01.2022. do 31.12.2022.

Obrazac
POD-RDG

Obveznik: 95270568579; BJELOVARSKI SAJAM d.o.o.

Naziv pozicije	AOP oznaka	Rbr. bilješke	Prethodna godina	Tekuća godina
1	2	3	4	5
I. POSLOVNI PRIHODI (AOP 128 do 132)	127		2.971.597	7.381.708
1. Prihodi od prodaje s poduzetnicima unutar grupe	128			
2. Prihodi od prodaje (izvan grupe)	129		2.697.322	7.023.956
3. Prihodi na temelju upotrebe vlastitih proizvoda, robe i usluga	130			
4. Ostali poslovni prihodi s poduzetnicima unutar grupe	131			
5. Ostali poslovni prihodi (izvan grupe)	132		274.275	357.752
II. POSLOVNI RASHODI (AOP 134+135+139+143 do 145+148+155)	133		4.591.720	6.976.473
1. Promjene vrijednosti zaliha proizvodnje u tijeku i gotovih proizvoda	134			
2. Materijalni troškovi (AOP 136 do 138)	135		1.862.067	3.547.309
a) Troškovi sirovina i materijala	136		214.942	752.406
b) Troškovi prodane robe	137			
c) Ostali vanjski troškovi	138		1.647.125	2.794.903
3. Troškovi osoblja (AOP 140 do 142)	139		977.830	1.287.038
a) Neto plaće i nadnice	140		615.167	810.141
b) Troškovi poreza i doprinosa iz plaća	141		248.311	296.362
c) Doprinosi na plaće	142		114.352	180.535
4. Amortizacija	143		1.277.442	1.845.223
5. Ostali troškovi	144		221.198	296.903
6. Vrijednosna usklađenja (AOP 146+147)	145		0	0
a) dugotrajne imovine osim financijske imovine	146			
b) kratkotrajne imovine osim financijske imovine	147			
7. Rezerviranja (AOP 149 do 154)	148		0	0
a) Rezerviranja za mirovine, otpremnine i slične obveze	149			
b) Rezerviranja za porezne obveze	150			
c) Rezerviranja za započete sudske sporove	151			
d) Rezerviranja za troškove obnavljanja prirodnih bogatstava	152			
e) Rezerviranja za troškove u jamstvenim rokovima	153			
f) Druga rezerviranja	154			
8. Ostali poslovni rashodi	155		253.183	
III. FINANCIJSKI PRIHODI (AOP 157 do 166)	156		26.392	37.397
1. Prihodi od ulaganja u udjele (dionice) poduzetnika unutar grupe	157			
2. Prihodi od ulaganja u udjele (dionice) društava povezanih sudjelujućim interesima	158			
3. Prihodi od ostalih dugotrajnih financijskih ulaganja i zajmova poduzetnicima unutar grupe	159			
4. Ostali prihodi s osnove kamata iz odnosa s poduzetnicima unutar grupe	160			

5. Tečajne razlike i ostali financijski prihodi iz odnosa s poduzetnicima unutar grupe	161			
6. Prihodi od ostalih dugotrajnih financijskih ulaganja i zajmova	162			
7. Ostali prihodi s osnove kamata	163		160	35.230
8. Tečajne razlike i ostali financijski prihodi	164		26.232	2167
9. Nerealizirani dobici (prihodi) od financijske imovine	165			
10. Ostali financijski prihodi	166			
IV. FINACIJSKI RASHODI (AOP 168 do 174)	167		50.032	58.739
1. Rashodi s osnove kamata i slični rashodi s poduzetnicima unutar grupe	168			
2. Tečajne razlike i drugi rashodi s poduzetnicima unutar grupe	169			
3. Rashodi s osnove kamata i slični rashodi	170		44.989	16.489
4. Tečajne razlike i drugi rashodi	171		5.043	1.760
5. Nerealizirani gubici (rashodi) od financijske imovine	172			
6. Vrijednosna usklađenja financijske imovine (neto)	173			
7. Ostali financijski rashodi	174			40.490
V. UDIO U DOBITI OD DRUŠTAVA POVEZANIH SUDJELUJUĆIM INTERESOM	175			
VI. UDIO U DOBITI OD ZAJEDNIČKIH POTHVATA	176			
VII. UDIO U GUBITKU OD DRUŠTAVA POVEZANIH SUDJELUJUĆIM INTERESOM	177			
VIII. UDIO U GUBITKU OD ZAJEDNIČKIH POTHVATA	178			
IX. UKUPNI PRIHODI (AOP 127+156+175 + 176)	179		2.997.989	7.419.105
X. UKUPNI RASHODI (AOP 133+167+177 + 178)	180		4.641.752	7.035.212
XI. DOBIT ILI GUBITAK PRIJE OPOREZIVANJA (AOP 179-180)	181		-1.643.763	383.893
1. Dobit prije oporezivanja (AOP 179-180)	182		0	383.893
2. Gubitak prije oporezivanja (AOP 180-179)	183		1.643.763	0
XII. POREZ NA DOBIT	184			
XIII. DOBIT ILI GUBITAK RAZDOBLJA (AOP 181-184)	185		-1.643.763	383.893
1. Dobit razdoblja (AOP 181-184)	186		0	383.893
2. Gubitak razdoblja (AOP 184-181)	187		1.643.763	0
PREKINUTO POSLOVANJE (popunjavanje poduzetnik obveznika MSFI-a samo ako ima prekinuto poslovanje)				
XIV. DOBIT ILI GUBITAK PREKINUTOG POSLOVANJA PRIJE OPOREZIVANJA (AOP 189-190)	188		0	0
1. Dobit prekinutog poslovanja prije oporezivanja	189			
2. Gubitak prekinutog poslovanja prije oporezivanja	190			
XV. POREZ NA DOBIT PREKINUTOG POSLOVANJA	191			
1. Dobit prekinutog poslovanja za razdoblje (AOP 188-191)	192		0	0
2. Gubitak prekinutog poslovanja za razdoblje (AOP 191-188)	193		0	0
UKUPNO POSLOVANJE (popunjavanje samo poduzetnik obveznik MSFI-a koji ima prekinuto poslovanje)				
XVI. DOBIT ILI GUBITAK PRIJE OPOREZIVANJA (AOP 181+188)	194		0	0
1. Dobit prije oporezivanja (AOP 194)	195		0	0
2. Gubitak prije oporezivanja (AOP 194)	196		0	0
XVII. POREZ NA DOBIT (AOP 184+191)	197		0	0
XVIII. DOBIT ILI GUBITAK RAZDOBLJA (AOP 194-197)	198		0	0
1. Dobit razdoblja (AOP 194-197)	199		0	0
2. Gubitak razdoblja (AOP 197-194)	200		0	0
DODATAK RDG-u (popunjavanje poduzetnik koji sastavlja konsolidirani godišnji financijski izvještaj)				
XIX. DOBIT ILI GUBITAK RAZDOBLJA (AOP 202+203)	201		0	0
1. Pripisana imateljima kapitala matice	202			

2. Pripisana manjinskom (nekontrolirajućem) interesu	203			
IZVJEŠTAJ O OSTALOJ SVEOBUHVAATNOJ DOBITI (popunjavanje poduzetnik obveznik primjene MSFI-a)				
I. Dobit ili gubitak razdoblja	204			
II. Ostala sveobuhvatna dobit / gubitak prije poreza (AOP 207 do 211 + 214 do 221)	205		0	0
III. Stavke koje neće biti reklasificirane u dobit ili gubitak (AOP 207 do 212)	206		0	0
1. Promjene revalorizacijskih rezervi dugotrajne materijalne i nematerijalne imovine	207			
2. Dobitak ili gubitak s osnove naknadnog vrednovanja vlasničkih vrijednosnih papira po fer vrijednosti kroz ostalu sveobuhvatnu dobit	208			
3. Promjene fer vrijednosti financijske obveze po fer vrijednosti kroz račun dobiti i gubitka koja se može pripisati promjenama kreditnog rizika obveze	209			
4. Aktuarski dobici/gubici po planovima definiranih primanja	210			
5. Ostale stavke koje neće biti reklasificirane	211			
6. Porez na dobit koji se odnosi na stavke koje neće biti reklasificirane	212			
IV. Stavke koje je moguće reklasificirati u dobit ili gubitak (AOP 214 do 222)	213		0	0
1. Tečajne razlike iz preračuna inozemnog poslovanja	214			
2. Dobitak ili gubitak s osnove naknadnog vrednovanja dužničkih vrijednosnih papira po fer vrijednosti kroz ostalu sveobuhvatnu dobit	215			
3. Dobit ili gubitak s osnove učinkovite zaštite novčanih tokova	216			
4. Dobit ili gubitak s osnove učinkovite zaštite neto ulaganja u inozemstvu	217			
5. Udio u ostaloj sveobuhvatnoj dobiti/gubitku društava povezanih sudjelujućim interesom	218			
6. Promjene fer vrijednosti vremenske vrijednosti opcije	219			
7. Promjene fer vrijednosti terminskih elemenata terminskih ugovora	220			
8. Ostale stavke koje je moguće reklasificirati u dobit ili gubitak	221			
9. Porez na dobit koji se odnosi na stavke koje je moguće reklasificirati u dobit ili gubitak	222			
V. Neto ostala sveobuhvatna dobit ili gubitak (AOP 206+213)	223		0	0
VI. Ukupna sveobuhvatna dobit ili gubitak razdoblja (AOP 204+223)	224		0	0
DODATAK Izvještaju o ostaloj sveobuhvatnoj dobiti (popunjavanje poduzetnik koji sastavlja konsolidirani izvještaj)				
VI. Sveobuhvatna dobit ili gubitak razdoblja (AOP 226+227)	225		0	0
1. Pripisana imateljima kapitala matice	226			
2. Pripisana manjinskom (nekontrolirajućem) interesu	227			

3.3. Dodatni podaci

DODATNI PODACI za razdoblje 01.01.2022. do 31.12.2022.

Obrazac
POD-DOP

Obveznik: 95270568579; BJELOVARSKI SAJAM d.o.o.

Naziv pozicije	AOP oznaka	Prethodna godina	Tekuća godina
1	2	3	4
Bilanca - aktiva			
1. Zalihe energetskih proizvoda (ugljen, nafta, derivati, plin i dr.) - bruto	228		
2. Zajmovi dani kućanstvima i obrtima	229		
3. Zajmovi dani nefinancijskim poduzećima	230		
4. Zajmovi dani nerezidentima	231		
5. Trgovački krediti i predujmovi dani kućanstvima i obrtima	232		
6. Trgovački krediti i predujmovi dani nefinancijskim poduzećima	233		
7. Trgovački krediti i predujmovi dani nerezidentima	234		
Bilanca - pasiva			
8. Krediti i zajmovi primljeni od nerezidenata	235		
9. Zajmovi primljeni od kućanstva i obrta	236		
10. Zajmovi primljeni od nefinancijskih poduzeća	237		
11. Trgovački krediti i predujmovi primljeni od kućanstva i obrta	238		
12. Trgovački krediti i predujmovi primljeni od nefinancijskih poduzeća	239		
Račun dobiti i gubitka - poslovni prihodi			
13. Prihodi od prodaje s poduzetnicima unutar grupe, rezidentima RH	240		
Prihodi od prodaje prema djelatnostima			
14. Prihod od industrijskih djelatnosti	241		
15. Prihod od trgovine (prodaje roba i usluga nabavljenih isključivo za daljnju prodaju i trgovačkih usluga) - ukupni	242		
16. Prihod od trgovine ostvaren s poduzetnicima unutar grupe, rezidentima RH	243		
17. Prihod od posredništva (provizija od posredovanja)	244		
18. Prihod od građevinske djelatnosti - radova na zgradama	245		
19. Prihod od građevinske djelatnosti - radova na ostalim građevinama	246		
20. Prihod od građevinske djelatnosti kao podugovaratelj (podizvođač)	247		
21. Prihod od poljoprivrede, šumarstva i ribarstva	248		
22. Prihodi od djelatnosti pružanja smještaja te pripreme i usluživanja hrane i pića	249		
23. Prihod od djelatnosti prijevoza i skladištenja, izdavačkih, filmskih, telekomunikacijskih, informacijskih i djelatnosti računalnog programiranja te emitiranja programa	250		
24. Prihod od ostalih djelatnosti (financija, osiguranja, nekretnina, inženjerstva, znanosti, promidžbe, putničkih agencija, obrazovanja, zdravstva, umjetnosti i dr. prema uputama)	251	2.697.322	7.023.956
Prihodi od prodaje prema rezidentnosti kupca			
25. Prihodi od prodaje u zemlji	252	2.697.322	7.023.956
26. Prihodi od prodaje u inozemstvu	253		

Prihodi na temelju upotrebe vlastitih proizvoda, robe i usluga

27. Kapitalizirana proizvodnja za vlastite potrebe	254		
Ostali poslovni prihodi			
28. Ostali poslovni prihodi ostvareni s poduzetnicima unutar grupe, rezidentima RH	255		
29. Prihodi od subvencija ukupno	256		
29.1. u tome: subvencije na proizvode	257		
30. Prihodi od poslovnog najma nekretnina, opreme i slično	258		
31. Prihodi od najma zemljišta i prihodi od tantijema za iskorištavanje nafte, plina i drugih prirodnih dobara	259		
32. Prihodi od ukidanja dugoročnih rezerviranja	260		
Poslovni rashodi			
33. Troškovi prodane robe s poduzetnicima unutar grupe, rezidentima RH	261		
34. Troškovi energije	262	143.244	419.753
35. Tekući izdaci za odvoz i zbrinjavanje otpada, odvodnju i tretman otpadnih voda te ostali tekući izdaci za zaštitu okoliša	263	129.321	211.008
36. Troškovi robe i usluga nabavljenih za daljnju prodaju, a uključenih u vlastite proizvode i/ili usluge	264		
37. Troškovi usluga podugovaratelja za industrijsku robu i usluge	265		
38. Troškovi usluga podugovaratelja (podizvođača) za građevinske radove	266		
39. Troškovi usluga investicijskog održavanja	267	80.351	165.206
40. Troškovi usluga dugoročnog i operativnog leasinga materijalne imovine	268		
41. Izdaci za bruto autorske honorare i ugovore o djelu samo za fizičke osobe koje nemaju registriranu djelatnost	269		
42. Izdaci za rad ostvaren preko studentskih i učeničkih servisa	270	25.954	109.301
43. Troškovi agencijskih radnika	271		
44. Premije osiguranja (bruto)	272	18.940	56.652
44.1. u tome: premije neživotnog osiguranja (bruto)	273	13.840	50.652
45. Porezi koji ne ovise o dobitku i pristojbe	274		
46. Stipendije	275		
47. Nadoknade članovima uprave	276		
48. Nadoknade troškova, darovi i potpore zaposlenicima i primici u naravi	277	125.634	135.822
48.1. u tome: otpremnine	278		
49. Troškovi od najma zemljišta i plaćeni tantijemi za iskorištavanje nafte, plina i drugih prirodnih dobara	279		
50. Vrijednosno usklađivanje zaliha sirovina i materijala	280		
51. Vrijednosno usklađivanje predujmova za zalihe	281		
52. Vrijednosno usklađivanje zaliha trgovačke robe (robe i usluga nabavljenih za daljnju prodaju)	282		
53. Uvoz (uključuje i stjecanje) u razdoblju	283		
Financijski prihodi i rashodi			
54. Prihodi s osnove kamata	284		
55. Prihodi od dividendi	285		
56. Prihodi od udjela u dobiti	286		
57. Rashodi s osnove kamata	287		
Investicije (samo ulaganje u izvještajnoj godini)			
58. Bruto investicije u dugotrajnu materijalnu i nematerijalnu imovinu - ukupno (AOP 289 do 292)	288	28.284	135.534
59. Bruto investicije u građevine	289	19.999	43.350
60. Bruto investicije u strojeve i opremu	290	8.285	21.219
61. Bruto investicije u prijevozna sredstva	291		70.965

62. Bruto investicije u ostalu materijalnu imovinu i nematerijalnu imovinu (biološka imovina, investicije u istraživanje i razvoj, softver, baze podataka i druga nematerijalna imovina)	292		
63. Nabava zemljišta ukupno (građevinskog i negrađevinskog)	293		
64. Bruto investicije samo u novu dugotrajnu imovinu	294	28.284	135.534
65. Bruto investicije u opremu, tehnologije, pogone i procese povezane sa zaštitom okoliša (za prevenciju, tretman i kontrolu zagađenja)	295		
66. Bruto investicije u dugotrajnu materijalnu i nematerijalnu imovinu, stečenu od poduzetnika unutar grupe, rezidenata RH	296		
Podaci o zaposlenima			
67. Broj neplaćenih osoba (neplaćeni obiteljski radnici, vlasnici bez ugovora o radu, volonteri, privremeno odsutne osobe kojima naknadu ne osigurava poslodavac i drugi prema uputama)	297		

3.4. BILJEŠKE UZ FINACIJSKE IZVJEŠTAJE ZA 2022. GODINU

I OPĆI PODACI O DRUŠTVU

1.1. Pravni okvir i djelatnost

Društvo **Bjelovarski sajam d.o.o.** ("Društvo") osnovano je 1995. godine, a rješenjem Trgovačkog suda u Bjelovaru Tt-96/1050-2 od 11. travnja 1996. godine Društvo je upisano u registar Trgovačkog suda u Bjelovaru pod tvrtkom Bjelovarski stočarski sajam d.o.o. za organiziranje sajмова i izložbi.

Osnovna djelatnost Društva je organiziranje sajamskih priredbi u djelatnosti poljoprivrede i sa poljoprivredom povezanih djelatnosti.

Društvo posluje sa sjedištem u Bjelovaru, na poslovnoj adresi Dr. Ante Starčevića 8. Upisano je u Trgovački sud u Bjelovaru na registarskom ulošku s matičnim brojem poslovnog subjekta (MBS) 0010017367, osobni identifikacijski broj (OIB) 95270568579.

Temeljni kapital Društva na 31. prosinca 2022. godine iznosi 9.550.000 kuna, (31. prosinca 2021. godine iznosi 9.550.000 kuna). Osnivači i članovi Društva su Bjelovarsko-bilogorska županija i Grad Bjelovar.

Vlasnička struktura na 31. prosinca 2022. godine prikazana je kako slijedi:

Redni broj	Udjeličar	Nominalni iznos poslovnog udjela	UDIO (%)
1	Bjelovarsko-bilogorska županija	5.730.000	60%
2	Grad Bjelovar	3.820.000	40%
	UKUPNO	9.550.000	100%

Na dan 31. prosinca 2022. Društvo zapošljava 11 zaposlenika (31. prosinca 2021. godine 9 zaposlenika).

1.2. Tijela Društva

Tijela Društva su Uprava i Skupština Društva.

Uprava:

Zlatko Salaj, zastupa Društvo samostalno i pojedinačno član Uprave od 28. lipanj 2021. godine

2.1. Izjava o usklađenosti i osnova za pripremu

Financijski izvještaji Društva za 2022. godinu sastavljeni su u skladu sa Zakonom o računovodstvu (NN 78/15, 120/16, 116/18, 42/20 i 47/20, 114/22) i Hrvatskim standardima financijskog izvještavanja ("HSFI") (NN 86/15 i 105/20) koje je objavio Odbor za standarde financijskog izvještavanja imenovan od Vlade Republike Hrvatske, te u skladu sa Pravilnikom o strukturi i sadržaju godišnjih financijskih izvještaja (NN 95/16, 144/20 i 150/22).

Financijski izvještaji sastavljeni su uz primjenu temeljne računovodstvene pretpostavke nastanka poslovnog događaja po kojem se učinci transakcija priznaju kada su nastali i iskazuju u financijskim izvještajima za razdoblje na koje se odnose, te uz primjenu temeljne računovodstvene pretpostavke vremenske neograničenosti poslovanja.

2.2. Ključne procjene i neizvjesnost procjena

Prilikom sastavljanja financijskih izvještaja korištene su određene procjene koje utječu na iskaz imovine i obveza Društva, prihode i rashode Društva i objavljivanje potencijalnih obveza Društva.

Budući događaji i njihovi utjecaji ne mogu se predvidjeti sa sigurnošću, slijedom čega se stvarni rezultati mogu razlikovati od procijenjenih. Procjene korištene pri sastavljanju financijskih izvještaja su podložne izmjenama nastankom novih događaja, stjecajem dodatnog iskustva, dobivanjem dodatnih informacija i spoznaja i promjenom okruženja u kojima Društvo posluje.

Ključne procjene korištene u primjeni računovodstvenih politika prilikom sastavljanja financijskih izvještaja odnose se na obračun amortizacije dugotrajne materijalne imovine, umanjene vrijednosti imovine, ispravak vrijednosti potraživanja i rezerviranja, te objavu potencijalnih obveza.

2.3. Izveštajna valuta

Funkcionalna i izveštajna valuta je hrvatska kuna, te su financijski izvještaji iskazani su u kunama (ukoliko nije drugačije navedeno). Financijski izvještaji Društva sastavljeni su u hrvatskim kunama .

Transakcije u stranim valutama se preračunavaju u hrvatske kune primjenom srednjeg tečaja Hrvatske narodne banke na datum transakcije. Novčana sredstva, potraživanja i obveze izražene u stranoj valuti na datum bilance:

Valuta	31.12.2022.	31.12.2021.
1 HRK /EUR	7,534500	7,517174

III SAŽETAK RAČUNOVODSTVENIH POLITIKA

Sažetak značajnih računovodstvenih politika usvojenih za pripremu financijskih izvještaja naveden je u nastavku. Politike su dosljedno primjenjivane za sva razdoblja uključena u ove izvještaje, osim ako nije drukčije navedeno.

3.1. Priznavanje prihoda

Prihodi se sastoje od fer vrijednosti primljene naknade ili potraživanja za prodane proizvode ili usluge tijekom redovnog poslovanja Društva. Prihodi su iskazani u iznosima koji su umanjeni za porez na dodanu vrijednost,

procijenjene povrate, rabate i diskonte. Društvo priznaje prihode kada se iznos prihoda može pouzdano mjeriti, kada će Društvo imati buduće ekonomske koristi i kada su zadovoljeni specifični kriteriji za sve djelatnosti Društva.

a) Prihodi od prodaje usluga

Pod uvjetom da je iznos prihoda moguće pouzdano izmjeriti i ako je vjerojatno da će Društvo primiti naknadu, prihodi od usluga priznaju se u razdoblju u kojem su iste pružene.

b) Prihodi od kamata

Prihod od kamata razgraničava se na vremenskoj osnovi, na temelju neotplaćene glavnice i po primjenjivoj efektivnoj kamatnoj stopi, koja točno diskontira procijenjene buduće novčane primitke kroz očekivani vijek trajanja financijskog instrumenta ili do neto knjigovodstvenog iznosa financijske imovine. Prihod od kamata se priznaje kao financijski prihod u računu dobiti i gubitka.

c) Izvanredni prihodi

Izvanredni prihodi priznaju se prema HSFI 15 - Prihodi.

3.2. Politika iskazivanja rashoda

Rashodi predstavljaju smanjenje ekonomskih koristi kroz obračunsko razdoblje u obliku odljeva ili iscrpljenja imovine ili stvaranja obveza što za posljedicu ima smanjenje kapitala, osim onog u svezi s raspodjelom sudionicima u kapitalu.

Rashodi se evidentiraju u skladu s odredbama HSFI 16 - Rashodi. Poslovni rashodi predstavljaju sve rashode u odnosu na fakturirane prihode od prodaje usluga.

3.3. Izvanredni rashodi

Izvanredni rashodi priznaju se prema HSFI 16 – Rashodi.

3.4. Troškovi posudbe

Troškovi posudbe koji se mogu izravno pripisati stjecanju, izgradnji ili proizvodnji kvalificiranog sredstva, a to je sredstvo koje nužno zahtijeva značajno vrijeme kako bi bilo spremno za svoju namjeravanu uporabu ili prodaju, uključuju se u trošak nabave toga sredstva sve dok sredstvo većim dijelom ne bude spremno za namjeravanu uporabu ili prodaju. Ostali troškovi posudbe se priznaju kao rashod.

Troškovi posudbe uključuju kamate na dopuštena prekoračenja po bankovnom računu, kratkoročne i dugoročne posudbe te tečajne razlike nastale posudbama u stranoj valuti, u iznosu u kojem se smatraju usklađivanjem troškova kamata.

3.5. Najmovi

Najmovi se svrstavaju kao financijski najmovi kad god se većim dijelom svi rizici i nagrade povezani s vlasništvom nad sredstvom prenose na zajmoprimca tijekom trajanja najma. Svi drugi najmovi svrstani su u operativne najmove.

Plaćanja po osnovi operativnih najмова terete račun dobiti i gubitka po linearnoj metodi tijekom trajanja najma.

3.6. Transakcije u stranim valutama

Transakcije u stranim valutama početno se preračunavaju u hrvatske kune primjenom tečaja na datum transakcije. Novčana sredstva, potraživanja i obveze iskazani u stranim valutama naknadno se preračunavaju po tečajevima na datum bilance. Dobici i gubici nastali preračunavanjem uključuju se u račun dobiti i gubitka za tekuću godinu.

3.7. Oporezivanje

Tekuća porezna obveza temelji se na oporezivoj dobiti za godinu. Oporeziva dobit razlikuje se od neto dobiti razdoblja iskazanoj u računu dobiti i gubitka za iznose koji ne ulaze u poreznu osnovicu kao i za iznose porezno nepriznatih rashoda. Tekuća porezna obveza Društva izračunava se primjenom poreznih stopa koje su na snazi, odnosno važećoj na datum bilance.

3.8. Dugotrajna materijalna imovina

Dugotrajna materijalna imovina iskazuje se po nabavnoj vrijednosti umanjenoj za akumuliranu amortizaciju i/ili akumulirane gubitke od umanjenja vrijednosti, a čine materijalnu imovinu ukoliko im je vijek trajanja duži od godine dana, a pojedinačna vrijednost veća od 3.500 kuna na dan nabave.

Nabavna vrijednost uključuje nabavnu cijenu, trošak rezervnih dijelova postrojenja i opreme, te ostale zavisne troškove i procijenjenu vrijednost budućih troškova demontaže ako su uvjeti priznavanja istih ostvareni.

Amortizacija se obračunava tako da se nabavna vrijednost imovine otpisuje tijekom procijenjenog korisnog vijeka imovine primjenom pravocrtne metode po sljedećim stopama:

O P I S	2022.	2021.
	%	%
Građevinski objekti	5,0 i 10%	5,0
Postrojenja i oprema, namještaj	25,0	25,0
Računalna oprema	50,0	50,0
Transportna sredstva	10,0	10,0
Osobna vozila	25,0	25,0
Umjetničke slike	0,0	0,0

Obračun amortizacije obavlja se po pojedinačnim sredstvima do njihovog potpunog otpisa.

Dugotrajna materijalna imovina i svaki značajan dio dugotrajne materijalne imovine prestaju se priznavati prilikom potpunog otpisa ili kada se njihovim korištenjem ne očekuju buduće ekonomske koristi.

Preostala (sadašnja) vrijednost, korisni vijek trajanja i metode amortizacije revidiraju se na kraju svake financijske godine i usklađuju, ako je prikladno.

3.9. Kratkotrajna potraživanja

Potraživanja od kupaca, države, zaposlenih i drugih pravnih i fizičkih osoba iskazuju se u poslovnim knjigama po nominalnoj vrijednosti a na temelju uredne isprave o nastanku poslovnog događaja i podataka o njegovoj vrijednosti.

Usklađenje vrijednosti potraživanja obavlja se temeljem saznanja da potraživanje nije u roku naplaćeno, odnosno da je nenaplativo i da je utuženo. Odluku o usklađivanju vrijednosti potraživanja donosi Uprava Društva.

Potraživanja u stranoj valuti iskazuju se u hrvatskoj valuti po srednjem tečaju Hrvatske narodne banke na dan evidentiranja potraživanja u skladu HSFI 11 – Potraživanja. Prilikom naplate potraživanja nastale tečajne razlike knjiže se u korist prihoda ili rashoda Društva a na dan zaključenja bilance sva otvorena potraživanja svode se na srednji tečaj Hrvatske narodne banke.

3.10. Novac i novčani ekvivalenti

Novac i novčani ekvivalenti obuhvaćaju novac u banci i blagajni, depozite kod banaka. Knjigovodstveni iznosi novca i novčanih ekvivalenata općenito su približni njihovim fer vrijednostima.

Devizna sredstva u bankama i blagajni iskazuju se u hrvatskoj valutnoj jedinici primjenom srednjeg tečaja Hrvatske narodne banke na dan bilance.

Tečajne razlike s naslova usklađenja deviznih sredstava sa srednjim tečajem Hrvatske narodne banke evidentiraju se kao prihod/rashod tekućeg razdoblja.

3.11. Plaćeni troškovi budućeg razdoblja i obračunati prihodi

Aktivna vremenska razgraničenja priznaju se temeljem odredbi HSFI 14 – Vremenska razgraničenja.

3.12. Politika iskazivanja kapitala

Kapital je vlastiti izvor financiranja imovine, i izračunava se temeljem odredbi HSFI 12 – Kapital kao ostatak imovine nakon odbitka svih obveza.

Upisani kapital iskazan je u kunama po nominalnoj vrijednosti. Dobit tekuće godine se nakon raspodjele raspoređuje u zadržanu dobit.

Zadržana dobit predstavlja dobit ostvarenu u prijašnjim obračunskim razdobljima koja je prema odluci većine vlasnika zadržana u poslovnim knjigama.

Dobit tekuće godine je preostali iznos nakon što su rashodi (uključujući usklađenja za očuvanje kapitala) bili odbijeni od prihoda. Ako rashodi prelaze prihode, preostali je iznos neto gubitak tekuće godine.

3.13. Rezerviranja

Rezerviranja se priznaju samo ako Društvo ima sadašnju obvezu (pravnu ili izvedenu) kao posljedica događaja u prošlosti i ako je vjerojatan odljev resursa da se podmiri ta obveza te ako je moguće pouzdano procijeniti iznos obveze. Rezerviranja se preispituju na dan bilance, te se usklađuju s procjenom temeljenom na trenutno najboljim saznanjima.

3.14. Politika iskazivanja obveza

a) Obveze prema dobavljačima

Stjecanje dobara i korištenje usluga kojemu slijedi isplata pri trgovanju iskazuje se u bilanci kao obveza prema dobavljačima unutar pozicija kratkoročnih obveza.

b) Obračunati troškovi i odgođeni prihodi

Obračunati troškovi odnose se na dobra i usluge koje je Društvo zaprimilo i utrošilo u tekućem obračunskom razdoblju, ali do dana sastavljanja financijskih izvještaja nije zaprimilo račun dobavljača za iste. Odgođeni prihodi odnose se na prihode slijedećeg obračunskog razdoblja koje je Društvo fakturiralo u tekućoj poslovnoj godini.

3.15. Potencijalne obveze i potencijalna imovina

Potencijalne obveze ne iskazuju se u financijskim izvještajima. One se objavljuju, osim ako je vjerojatnost odljeva popratnih ekonomskih koristi iz Društva vrlo mala. Potencijalna imovina nije priznata u financijskim izvještajima, ali se objavljuje kad je priljev ekonomskih koristi izgledan.

3.16. Primanja zaposlenih

Za planove definiranih doprinosa Društvo plaća doprinose javno ili privatno vođenim osiguravajućim mirovinskim planovima na obaveznoj, ugovornoj ili dobrovoljnoj bazi. Jednom kad je definirani doprinos plaćen, Društvo nema daljih obveza. Redovno definirani doprinosi uključuju neto periodične troškove za odnosnu godinu i uključeni su u trošak zaposlenika.

3.17. Državne potpore

Potpore koja se prima kao nadoknada za rashode ili gubitke koju su već nastali ili u svrhu izravne financijske podrške Društvu bez daljnjih povezanih troškova, priznaje se kao prihod razdoblja u kojem se može potraživati.

Državne potpore se ne priznaju, osim ako ne postoji realno jamstvo da će Društvo ispuniti uvjete za državne potpore i da će potpora biti primljena.

Državne potpore kod kojih je osnovni uvjet da Društvo nabavi, izgradi ili na neki drugi način stekne dugotrajnu imovinu priznaju se u izvještaju o financijskom položaju (bilanci) kao prihodi budućih razdoblja i prenose u dobit ili gubitak sustavno i proporcionalno tijekom korisnog vijeka predmetne imovine.

Ostale državne potpore se sustavno priznaju kao prihod kroz onoliko razdoblja koliko je potrebno kako bi se sučelile s troškovima za čije pokriće su namijenjene.

3.18. Događaji nakon datuma bilance

Događaji nakon datuma bilance koji pružaju dodatne informacije o položaju Društva na datum bilance (događaji koji imaju za učinak usklađenja) odražavaju se u financijskim izvještajima. Oni događaji koji nemaju za posljedicu usklađenja, objavljeni su u bilješkama uz financijske izvještaje ako su od materijalnog značaja.

III BILJEŠKE UZ RAČUN DOBITI I GUBITKA ZA RAZDOBLJE OD 1. SIJEČNJA DO 31. PROSINCA 2022. GODINE

Opis	Bilješka	2022.	2021.
		HRK	HRK
POSLOVNI PRIHODI			
Prihodi od prodane robe	4.	7.023.956	2.697.322
Ostali poslovni prihodi	5.	357.752	274.275
Ukupni poslovni prihodi		<u>7.381.708</u>	<u>2.971.597</u>
POSLOVNI RASHODI			
Materijalni troškovi	6.	(752.406)	(214.942)
Troškovi vanjskih usluga	7.	(2.794.903)	(1.647.125)
Troškovi osoblja	8.	(1.287.038)	(977.830)
Amortizacija	9.	(1.845.223)	(1.277.442)
Ostali troškovi poslovanja	10.	(296.903)	(221.198)
Vrijednosno usklađenje		0	0
Rezerviranja		0	0
Ostali rashodi		0	(253.183)
Ukupno poslovni rashodi		<u>(6.976.473)</u>	<u>(4.591.720)</u>
Dobit iz redovnog poslovanja		405.235	(1.620.123)
FINANCIJSKI PRIHODI I RASHODI			
Financijski prihodi	11.	37.397	26.392
Financijski rashodi	12.	(58.739)	(50.032)
Gubitak iz financijskih aktivnosti		<u>(21.342)</u>	<u>(23.640)</u>
UKUPNI PRIHODI		7.419.105	2.997.989
UKUPNI RASHODI		(7.035.212)	(4.641.752)
Dobit/ gubitak prije oporezivanja		<u>383.893</u>	<u>(1.643.763)</u>
Porez na dobit	13.	0	0

Dobit tekuće godine

383.893

(1.643.763)

4. Prihodi od prodaje

OPIS	2022.	2021.
	HRK	HRK
Prihodi od proljetnog sajma	2.621.987	0
Prihodi od jesenskog sajma	2.689.576	2.476.997
Prihodi od sajma vjenčanja	18.435	0
Prihodi od ulaznica proljetni sajam	527.554	0
Prihodi od ulaznica jesenski sajam	646.504	0
Prihodi od najma prostora	519.900	220.325
UKUPNO	7.023.956	2.697.322

5. Ostali poslovni prihodi

OPIS	2022.	2021.
	HRK	HRK
Prihodi od državnih potpora za pokriće troškova	306.129	209.000
Naknadno utvrđeni prihodi	12.957	0
Prihodi od naplaćenih otpisanih potraživanja i ukidanja rezervacija	27.625	1.402
Prihodi od prodaje dugotrajne imovine, neto	0	1.000
Otpis obveza	0	25
Ostali prihodi	11.041	62.848
UKUPNO	357.752	274.275

6. Materijalni troškovi

OPIS	2022.	2021.
	HRK	HRK
Trošak goriva	11.905	2.102
Trošak električne energije i plina	407.848	143.244
Trošak sitnog inventara i autoguma	136.238	35.873
Trošak uredskog i materijala za čišćenje	41.631	11.526
Trošak materijala za održavanje	123.990	22.197
Rezervni dijelovi	30.794	0
UKUPNO	752.406	214.942

7. Troškovi vanjskih usluga

OPIS	2022.	2021.
	HRK	HRK
Troškovi telefona, interneta, prijevozne usluge	192.956	133.989
Usluge kooperanata	166.341	92.499
Ostale vanjske usluge i naknade troškova izlagačima stočarske izložbe	142.775	72.158
Grafičke usluge	146.651	21.229
Usluge zakupa i najma opreme	206.018	138.012
Usluge tekućeg održavanja	214.757	66.156
Usluge investicijskog održavanja	190.015	80.544
Usluge oglašavanja	61.852	126.684
Ostali troškovi promidžbe	429.975	141.994
Knjigovodstvene usluge	5.760	20.760
Troškovi ugovora o djelu	14.541	0
Odvjetničke i ostale intelektualne usluge	53.992	71.252
Komunalne usluge	211.008	180.727
Usluge student servisa	136.901	25.954
Usluge čišćenja	72.104	47.924

Zaštita na radu	0	195.262
Usluge zaštitarsko-redarstvene službe	253.801	117.040
Ostale servisne usluge	244.890	62.693
Troškovi reprezentacije	42.508	27.486
Ostale vanjske usluge	8.058	24.762
UKUPNO	2.794.903	1.647.125

8. Troškovi zaposlenih

OPIS	2022.	2021.
	HRK	HRK
Neto plaće i naknade	810.141	615.167
Troškovi poreza i doprinosa iz plaća	296.362	248.311
Troškovi doprinosa na plaće	180.535	114.352
UKUPNO	1.287.038	977.830

9. Amortizacija

OPIS	2022.	2021.
	HRK	HRK
Amortizacija	1.845.223	1.277.442
UKUPNO	1.845.223	1.277.442

Društvo preispitalo je vijek uporabe građevinskih i za dio objekata koji se intenzivnije troše utvrdilo je kraći vijek upotrebe, umjesto 20 godina vijek upotrebe iznosi 10 godine. Adekvatno novoj procjeni vijeka upotrebe, povećana je stopa amortizacije sa 5% na 10%. Efekt povećanja stope amortizacije je povećanje troška amortizacije za dio građevinskih objekata u 2022. godini za 488.247 kuna.

Naziv osnovnog sredstva	inventurni broj	Procijenjeni vijek upotrebe do 31.12.2021. godine	% amortizacije do 31.12.2021. godine	iznos amortizacije	Procijenjeni vijek		%
					upotrebe od 1.1.2022. godine	amortizacije od 1.1.2022. godine	
HRK							
Paviljon 8	11	20	0,05	245.866	10	10%	
Paviljon 8	12	20	5%	162.483	10	10%	
Paviljon 8-sanitarni čvor	14	20	5%	43.097	10	10%	
Paviljon 2	61	20	5%		10	10%	
Kotlovnica paviljona	87	20	5%	825	10	10%	
Polje 8 c	144	20	5%	7.196	10	10%	
Polje 10 a	216	20	5%	8.535	10	10%	
Paviljon 10	217	20	5%	11.923	10	10%	
Paviljon 9	218	20	5%	3.268	10	10%	
Polje 8 k	224	20	5%	3.268	10	10%	
Polje 8 k	225	20	5%	1.786	10	10%	
Ukupno				488.247			

10. Ostali troškovi poslovanja

OPIS	2022.	2021.
	HRK	HRK
Naknade za službeno putovanje	27.891	3.180
Prijevoz i ostale naknade radnicima	135.822	125.634
Premije osiguranja	56.652	18.940
Bankovne usluge i troškovi platnog prometa	14.127	10.289
Doprinosi i članarine	12.782	4.481
Ostali rashodi	49.629	58.674

UKUPNO	296.903	221.198
--------	---------	---------

11. Financijski prihodi

OPIS	2022.	2021.
	HRK	HRK
Prihodi od kamata	35.230	26.232
Pozitivne tečajne razlike	2.167	160
UKUPNO	37.397	26.392

12. Financijski rashodi

OPIS	2022.	2021.
	HRK	HRK
Rashodi od kamata na kredite	325	25.592
Zatezne kamate	16.164	19.398
Tečajne razlike	1.760	5.042
Ostali financijski rashodi	40.490	0
UKUPNO	58.739	50.032

13. Porez na dobit

U 2022. godini Društvo je ostvarilo dobit u iznosu od 383.893 kuna. U 2021. godini Društvo je ostvarilo gubitak u iznosu od 1.643.763 kuna.

Preneseni porezni gubitak u 2022. godini iznosi 4.892.640 kuna, a porezni gubitak za prijenos u iduće razdoblje iznosi 4.471.027 kuna.

OPIS	2022.	2021.
	HRK	HRK
Dobit prije oporezivanja	383.893	(1.643.763)

Uvećanja porezne osnovice	37.720	22.007
Smanjenja porezne osnovice	0	0
Porezna osnovica	421.613	(1.621.756)
Preneseni porezni gubitak	(4.892.640)	(3.270.884)
Porezni gubitak za prijenos	(4.471.027)	(4.892.640)

IV BILJEŠKE UZ IZVJEŠTAJ O FINANCIJSKOM POLOŽAJU / BILANCU NA 31. PROSINCA 2022.
GODINE

Opis	Bilješka	31.12.2021.	31.12.2021.
		HRK	HRK
AKTIVA			
Dugotrajna imovina	14.		
Nematerijalna imovina		0	3.704
Nekretnine, postrojenja i oprema		6.672.577	8.378.562

Ukupno dugotrajna imovina		6.672.577	8.382.266
Kratkotrajna imovina			
Zalihe	15.	9.604	45.701
Potraživanja od kupaca	16.	508.134	386.795
Potraživanja od države	17.	67.915	144.412
Unaprijed plaćeni troškovi		0	0
Novac	18.	2.249.886	684.255
Ukupno kratkotrajna imovina		2.835.539	1.261.163
UKUPNO AKTIVA		9.508.116	9.643.429
PASIVA			
Kapital	19.		
Upisani kapital		9.550.000	9.550.000
Zadržana dobit		(1.412.184)	231.579
Dobit tekuće godine		383.893	(1.643.763)
Ukupno kapital		8.521.709	8.137.816
Obveze prema bankama		0	0
Dugoročne obveze		0	0
Kratkoročne obveze			
Obveze prema bankama	20.	452	43
Obveze za predujmove	21.	53.216	239.932
Obveze prema dobavljačima	22.	375.448	849.169
Obveze prema zaposlenima	23.	82.300	135.673
Obveze za poreze i doprinose	24.	474.991	231.736
Odgođeni prihodi		0	49.060
Ukupno kratkoročne obveze		986.407	1.505.613
UKUPNO PASIVA		9.508.116	9.643.429

Stanje 31. prosinca 2020. godine.	0	18.935.864	1.153.219	46.931	849	0	0	20.136.863	3.945
Amortizacija tijekom 2021.	0	1.214.908	47.022	8.677	485	0	0	1.271.092	6.350
Rashodovanje, prodaja, usklađenje	0	(20.501)				0	0	(20.501)	0
Stanje 31. prosinca 2021. godine.	0	20.130.271	1.200.241	55.608	1.334	0	0	21.387.454	10.295
Amortizacija tijekom 2022.	0	1.782.747	33.302	24.986	484	0	0	1.841.519	3.704
Rashodovanje, prodaja, usklađenje	0	0				0	0	0	0
Stanje 31. prosinca 2022. godine.	0	21.913.018	1.233.543	80.594	1.818	0	0	23.228.973	13.999

SADAŠNJA
VRIJEDNOST

Stanje 31. prosinca 2019. godine.	933.029	9.407.995	132.034	8.689	4.489	23.000	10.927	10.520.163	54
Stanje 31. prosinca 2020. godine.	933.029	8.487.341	144.689	19.680	4.004	23.000	10.927	9.622.670	10.054
Stanje 31. prosinca 2021. godine.	933.029	7.292.433	104.651	11.003	3.519	23.000	10.927	8.378.562	3.704
Stanje 31. prosinca 2022. godine.	933.029	5.553.036	92.567	56.983	3.035	23.000	10.927	6.672.577	0

15. Zalihe

OPIS	31.12.2022.	31.12.2021.
	HRK	HRK
Sirovine u materijal	6.888	40.958
Sitan inventar u upotrebi	559.569	424.108
Ispravak vrijednosti sitnog inventara	(559.569)	(423.523)
Trgovačka roba	2.716	2.716
Predujmovi za zalihe	0	1.442
UKUPNO	9.604	45.701

16. Potraživanja od kupaca

OPIS	31.12.2022.	31.12.2021.
	HRK	HRK
Potraživanja od kupaca u zemlji	859.357	956.746
Potraživanja od kupaca iz inozemstva	16.531	50.013
Sumnjiva i sporna potraživanja	(367.754)	(619.964)
UKUPNO	508.134	386.795

17. Potraživanja od države

OPIS	31.12.2022.	31.12.2021.
	HRK	HRK
Potraživanja za više plaćene doprinose	2.235	2.235
Potraživanje za plaćene predujmove poreza	64.688	64.688
Potraživanja za ostale poreze i doprinose	0	6.621
Potraživanja od HZZO	992	0
Potraživanja za PDV	0	70.868
UKUPNO	67.915	144.412

18. Novac

OPIS	31.12.2022.	31.12.2021.
	HRK	HRK
Žiro računi	1.454.128	585.940
Devizni računi	795.758	98.315
UKUPNO	2.249.886	684.255

19. Kapital

/i/ Upisani kapital iskazan u Bilanci u iznosu od 9.550.000 kuna predstavlja vlastite trajne izvore za poslovanje Društva i obuhvaća temeljnu glavniciu registriranu kod Trgovačkog suda u Zagrebu.

/ii/ Preneseni gubitak u 2022. godini iznosi 1.412.184 kuna (zadržana dobit u 2021. godini iznosi 231.579 kuna).

/iii/ Dobit u 2022. godini iznosi 383.893 kuna (u 2021. godini gubitak iznosi 1.643.763 kuna).

O P I S	31.12.2022.	31.12.2021.
	HRK	HRK
Temeljni kapital	9.550.000	9.550.000
Preneseni gubitak /Zadržana dobit	(1.412.184)	231.579
Dobit / Gubitak tekuće godine	383.893	(1.643.763)
UKUPNO	8.521.709	8.137.816

Vlasnička struktura na 31. prosinca 2022. godine prikazana je kako slijedi:

Redni broj	Udjeličar	Nominalni iznos poslovnog udjela	UDIO (%)
1	Bjelovarsko-bilogorska županija	5.730.000	60%
2	Grad Bjelovar	3.820.000	40%
	UKUPNO	9.550.000	100%

20. Kratkoročne obveze prema bankama

OPIS	31.12.2022.	31.12.2021.
	HRK	HRK
Tekuće dospjeće dugoročnih kredita	0	43
Onbeze za primljena jamstva	453	
UKUPNO	453	43

21. Obveze za predujmove

OPIS	31.12.2022.	31.12.2021.
	HRK	HRK
Obveze za predujmove	53.216	239.932
UKUPNO	53.216	239.932

22. Obveze prema dobavljačima

OPIS	31.12.2022.	31.12.2021.
	HRK	HRK
Dobavljači u zemlji	302.484	778.268
Dobavljači u inezomstvu	0	261
Dobavljači kooperanti	72.964	70.640
UKUPNO	375.448	849.169

23. Obveze prema zaposlenima

O P I S	31.12.2022.	31.12.2021.
	HRK	HRK
Obveze za plaće i nakande	82.300	135.673
UKUPNO	82.300	135.673

24. Obveze za poreze i doprinose

O P I S	31.12.2022.	31.12.2021.
	HRK	HRK
Obveze za PDV	413.293	114.237
Obveze za porez na dobit	0	0
Obveza za porez na plaće	6.292	0
Obveze za doprinose iz i na plaće	41.400	117.499
Obveze za poreze i doprin.neov.o rezultatu	14.006	0
UKUPNO	474.991	231.736

25. Financijski instrumenti i upravljanje rizicima

Društvo je kroz svoje poslovanje izloženo sljedećim rizicima:

- Rizik kapitala
- Financijski rizik

Upravljanje rizikom kapitala

Društvo upravlja svojim kapitalom na način da osigura kontinuitet poslovanja, uz maksimiziranje povrata udjeličarima kroz optimizaciju salda dugovanja i kapitala.

Struktura kapitala Društva sastoji se od dugovanja koje čine stanja novca i novčanih ekvivalenata te vlasnička glavnica koja uključuje upisani kapital i zadržanu dobit.

Upravljanja financijskim rizikom

Financijski rizici uključuju kreditni rizik, kamatni rizik, valutni rizik, tržišni rizik i rizik likvidnosti.

Kreditni rizik

Kreditni rizik, odnosi se na rizik neispunjenja ugovornih obveza drugih ugovornih strana koji će proizvesti financijski gubitak Društva. Društvo je usvojilo politiku prema kojoj posluje samo sa kreditno sposobnim ugovornim stranama, osiguravajući prema potrebi višak osiguranja za ublažavanje rizika financijskog gubitka zbog neispunjenja ugovornih obveza. Izloženost Društva i kreditni položaj drugih ugovornih strana su neprekidno praćeni, a ukupni iznos zaključenih transakcija je raspodijeljen između odobrenih ugovornih strana. Potraživanja od kupaca u 2022. godini su povećana u odnosu na 2021. godini jer je Društvo nakon pandemije COVID-a 19 ponovno započelo sa organiziranjem sajmova.

Kamatni rizik

Kamatni rizik je rizik od promjene vrijednosti financijskog instrumenta uslijed promjene tržišnih kamatnih stopa u odnosu na kamatne stope koje se primjenjuju na financijski instrument. Rizik novčanog toka je rizik od moguće promjene kamatnog troška određenog financijskog instrumenta tijekom vremena. Kamatni rizik nije značajan jer društvo nema kreditne obveze.

Valutni rizik

Društvo nije izloženo tečajnom riziku.

Tržišni rizik

Društvo posluje na hrvatskom tržištu. Nakon ukidanja zabrana održavanja sajmova koje su bile na snazi u 2019. i 2020. godini Društvo je u 2022. godini organiziralo proljetni i jesenski sajam što je utjecalo na tržišnog rizika.

Rizik likvidnosti

Društvo upravlja rizikom likvidnosti održavajući prikladne pričuve, bankovna sredstva i pričuve pozajmljenih sredstava, neprekidnim praćenjem predviđenih i stvarnih novčanih tijekova, te uspoređujući rokove dospjeća financijske imovine i obveza. Kratkotrajna imovina je 3 puta veća od kratkoročnih obveza pa stoga Društvo nema rizik nelikvidnosti.

26. Sudski sporovi i potencijalne obveze

Protiv Društva se ne vode značajni sudski sporovi.

27. Događaji nakon datuma Bilance

Vijeće za ekonomske i financijske poslove Europske Unije je 12. srpnja 2022. godine donijelo pravne akte kojima je Republici Hrvatskoj omogućeno uvođenje eura od 1. siječnja 2023. Vlada Republike Hrvatske je 21. srpnja 2022. godine donijela Odluku o objavi uvođenja eura kao službene valute u Republici Hrvatskoj (Narodne novine broj 85/2022). Time je od 1. siječnja 2023. godine euro postao funkcionalna i izvještajna valuta Društva. Stopa konverzije između eura i hrvatske kune utvrđena je u visini od 7,53450 kuna za 1 EUR.

28. Odobrenje financijskih izvještaja

Financijske izvještaje usvojila je Uprava i odobrila njihovo izdavanje dana 14 travnja 2023. godine.

mr. Zlatko Salaj, dr.vet.med.
direktor, Bjelovarski sajam d.o.o.