



REPUBLIKA HRVATSKA
BJELOVARSKO-BILOGORSKA ŽUPANIJA
ŽUPAN

KLASA: 311-01/22-03/1
URBROJ: 2103-09-22-03
Bjelovar, 27. rujna 2022.

ŽUPANIJSKOJ SKUPŠTINI
BJELOVARSKO-BILOGORSKE ŽUPANIJE
ODBORU ZA GOSPODARSTVO, RAZVOJ I OBNOVU
BJELOVARSKO-BILOGORSKE ŽUPANIJE

PREDMET: Analiza financijskih rezultata poslovanja poduzetnika (trgovačkih društava) Bjelovarsko-bilogorske županije za 2021. godinu
- zaključak

Na temelju članka 56. Statuta Bjelovarsko-bilogorske županije ("Županijski glasnik" broj 22/09, 1/13, 7/13, 1/18, 2/20, 5/20, 1/21) Župan Bjelovarsko-bilogorske županije razmatrao je Analizu financijskih rezultata poslovanja poduzetnika (trgovačkih društava) Bjelovarsko-bilogorske županije za 2021. godinu i donio slijedeći

ZAKLJUČAK

Analiza financijskih rezultata poslovanja poduzetnika (trgovačkih društava) Bjelovarsko-bilogorske županije za 2021. godinu se upućuje Odboru za gospodarstvo, razvoj i obnovu Županijske skupštine Bjelovarsko-bilogorske županije i Županijskoj skupštini na raspravu. Analizu financijskih rezultata poslovanja poduzetnika (trgovačkih društava) Bjelovarsko-bilogorske županije za 2021. godinu, predstaviti će gđa Martina Posavac Ćurić, pročelnica Upravnog odjela za gospodarski razvoj i komunalne djelatnosti Bjelovarsko-bilogorske županije.

ŽUPAN
Marko Marušić, dipl.oec.,v.r.



REPUBLIKA HRVATSKA
BJELOVARSKO-BILOGORSKA ŽUPANIJA
UPRAVNI ODJEL ZA GOSPODARSKI RAZVOJ
I KOMUNALNE DJELATNOSTI

KLASA:311-01/22-03/1

URBROJ: 2103/1-19-22-01

Bjelovar, 27. rujna 2022.

ŽUPANU
ŽUPANIJSKOJ SKUPŠTINI
BJELOVARSKO-BILOGORSKE ŽUPANIJE

**Analiza financijskih rezultata poslovanja poduzetnika (trgovačkih
društava)**

Bjelovarsko-bilogorske županije

Bjelovar, rujna 2022.

FINANCIJSKI POKAZATELJI PODUZETNIKA BBŽ

Godišnje financijske statističke izvještaje za 2021. godinu predalo je 2.350 poduzetnika obveznika poreza na dobit koji su zapošljavali 15.289 zaposlenih, što je za 1,24 posto više nego prethodne godine. Prihodi poduzetnika iznosili su 9,56 milijardi kuna što je za 17,33 posto više nego 2020., dok su rashodi iznosili 9,06 milijardi kuna te su povećani u odnosu na prethodnu godinu za 14,56 posto.

Iznosi u tisućama kuna, plaće u kunama

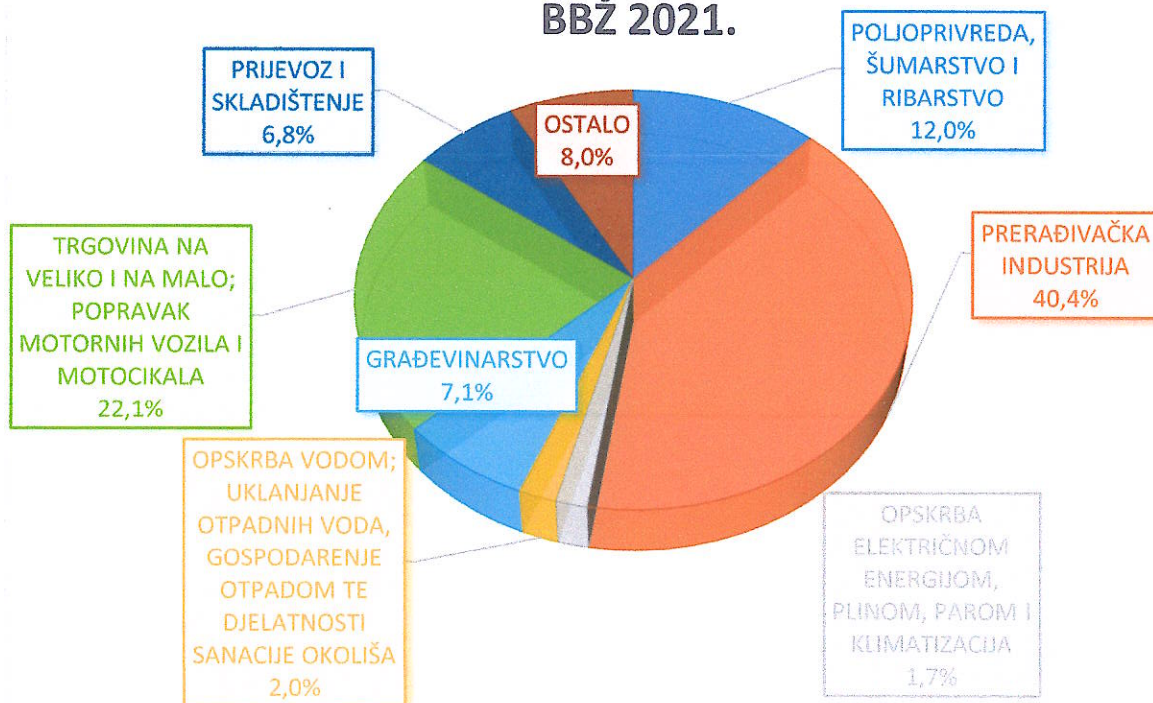
Opis	UKUPNO SVE VELIČINE		
	2020.	2021.	Indeks
Broj poduzetnika	2.260	2.350	103,98
Broj dobitaša	1.553	1.682	108,31
Broj gubitaša	707	668	94,48
Broj zaposlenih	15.102	15.289	101,24
Ukupni prihodi	8.154.699	9.568.161	117,33
Ukupni rashodi	7.917.048	9.069.827	114,56
Dobit prije oporezivanja	424.603	605.314	142,56
Gubitak prije oporezivanja	186.952	106.980	57,22
Porez na dobit	56.996	77.996	136,84
Dobit razdoblja	366.869	527.404	143,76
Gubitak razdoblja	178.064	107.067	60,13
Dobit razdoblja (+) ili gubitak razdoblja (-)	180.655	420.338	232,67
Neto plaće i nadnice	854.309	924.039	108,16
Prosječna mjesečna netoplaća po zaposlenom (iznos u kunama)	4.714	5.037	106,85
Investicije u novu dugotrajnu imovinu	155.205	762.242	491,12

Izvor: FINA; Obrada: UO za gospodarski razvoj i komunalne djelatnost

Prosječna mjesečna netoplaća iznosila je 5.037,00 kuna te je u odnosu na 2020. porasla za 6,85 posto, dok su investicije u novu dugotrajnu imovinu gotovo upeterostručile svoj iznos te iznose 762 milijuna kuna.

Dobit razdoblja povećala se za 43,76 posto, dok su investicije u novu dugotrajnu imovinu gotovo upeterostručile svoj iznos u odnosu na 2020. godinu.

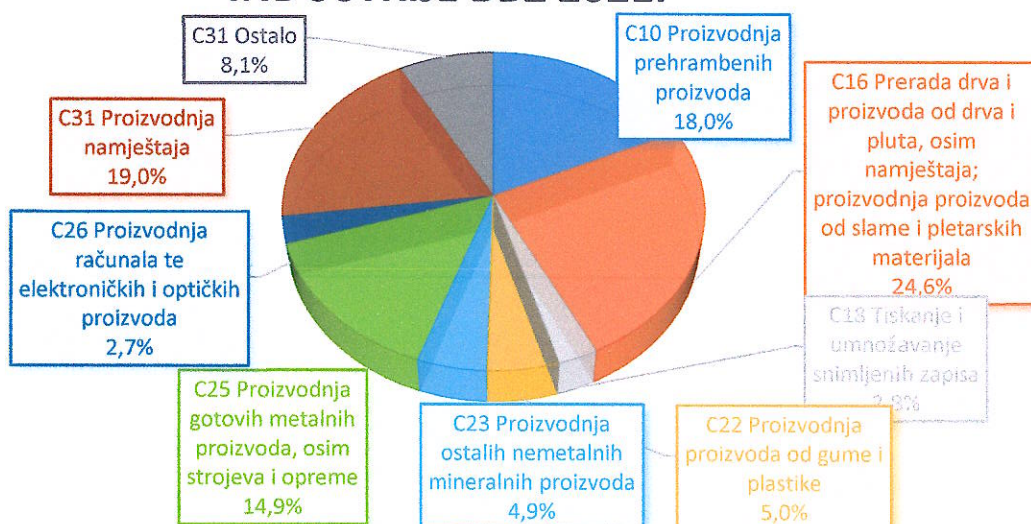
UKUPNI PRIHODI PO GRANAMA DJELATNOSTI BBŽ 2021.



Izvor: FINA; Obrada: UO za gospodarski razvoj i komunalne djelatnost

Najveći udio u ukupnome županijskome prihodu ostvarila je prerađivačka industrija i to 40,4 posto, a u odnosu na 2020. ostvarila je povećanje od 20,8 posto zatim slijedi trgovina na veliko i na malo; popravak motornih vozila i motocikala sa 22,1 posto i poljoprivreda, šumarstvo i ribarstvo s 12,0 posto.

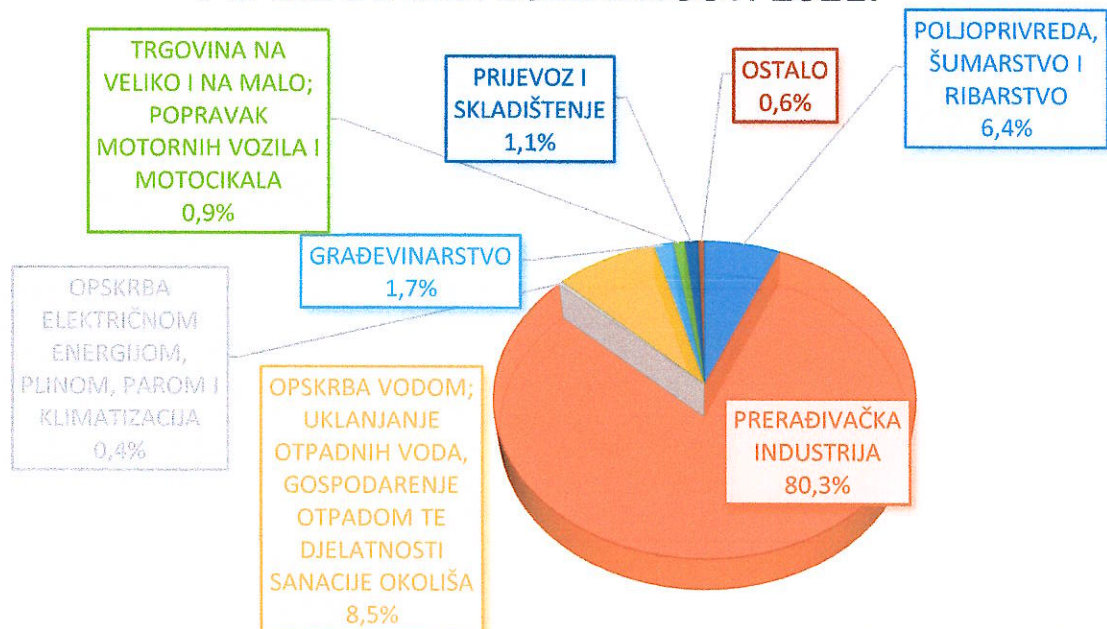
STRUKTURA PRIHODA PRERAĐIVAČKE INDUSTRIJE BBŽ 2021.



Izvor: FINA; Obrada: UO za gospodarski razvoj i komunalne djelatnost

Investicije u novi dugotrajnu imovinu su gotovo upeterostručile svoj iznos u odnosu na 2020. godinu i iznose 762 milijuna kuna.

INVESTICIJE U NOVU DUGOTRAJNU IMOVINU PO GRANAMA DJELATNOSTI 2021.



Izvor: FINA; Obrada: UO za gospodarski razvoj i komunalne djelatnost

Najveći udio investicija ostvaren je u prerađivačkoj industriji potom slijedi opskrba vodom; uklanjanje otpadnih voda, gospodarenje otpadom te djelatnosti sanacije okoliša te poljoprivreda, šumarstvo i ribarstvo.

Unutar prerađivačke industrije najveći udio u investicijama ostvarila je prerada drva i proizvoda od drva i pluta, osim namještaja; proizvodnja proizvoda od slame i pletarskih materijala koja čini preko 90 posto te je u odnosu na 2020. ostvarila povećanje za gotovo četrnaest puta.

Šifra	Šifra i opis djelatnosti	Prosječan broj zaposlenih na bazi sati rada			Prosječna mjesečna neto plaća po zaposlenom		
		2020	2021	Index	2020	2021	Index
A	POLJOPRIVREDA, ŠUMARSTVO I RIBARSTVO	1.000	1.053	105,3	4.747	4.955	104,4
C	PRERAĐIVAČKA INDUSTRIJA	5.943	5.888	99,1	4.768	5.113	107,2
D	OPSKRBA ELEKTRIČNOM ENERGIJOM, PLINOM, PAROM I KLIMATIZACIJA	153	152	99,3	5.656	6.139	108,5
E	OPSKRBA VODOM; UKLANJANJE OTPADNIH VODA, GOSPODARENJE	581	582	100,2	4.953	5.039	101,7

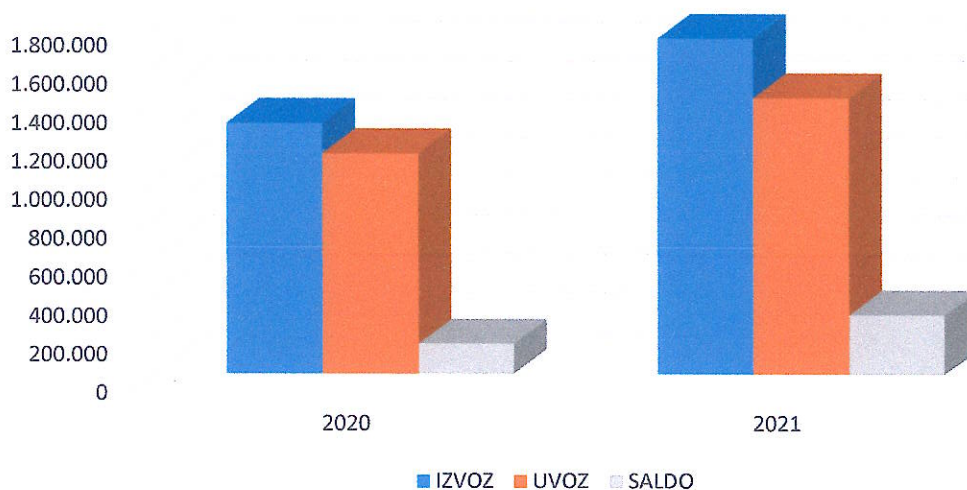
OTPADOM TE DJELATNOSTI SANACIJE OKOLIŠA							
F	GRAĐEVINARSTVO	1.635	1.741	106,5	4.825	5.241	108,6
G	TRGOVINA NA VELIKO I NA MALO; POPRAVAK MOTORNIH VOZILA I MOTOCIKALA	1.885	1.927	102,2	4.814	5.085	105,6
H	PRIJEVOZ I SKLADIŠTENJE	1.303	1.196	91,8	4.359	4.686	107,5
	OSTALO	2.602	2.750	105,7			
Z	UKUPNO SVE DJELATNOSTI	15.102	15.289	101,2	4.714	5.037	106,8

Izvor: FINA; Obrada: UO za gospodarski razvoj i komunalne djelatnost

Prosječna mjesečna neto plaća iznosila je 5.037,00 kuna što je u odnosu na prethodnu godinu povećanje od 6,8 posto. Uspoređujući grane djelatnosti najveću prosječnu mjesečnu neto plaću ostvarili su djelatnici u opskrbi električnom energijom, plinom, parom i klimatizacijom koja je u odnosu na županijski prosjek veća za 21 posto.

Izvoz se je u odnosu na 2020. godinu povećao za 34,0 posto. Prema GFI za 2021. obveznika poreza na dobit ostvaren je vanjskotrgovinski suficit 308.505,00 kuna.

VANJSKOTRGOVINSKA RAZMJENA 2021.



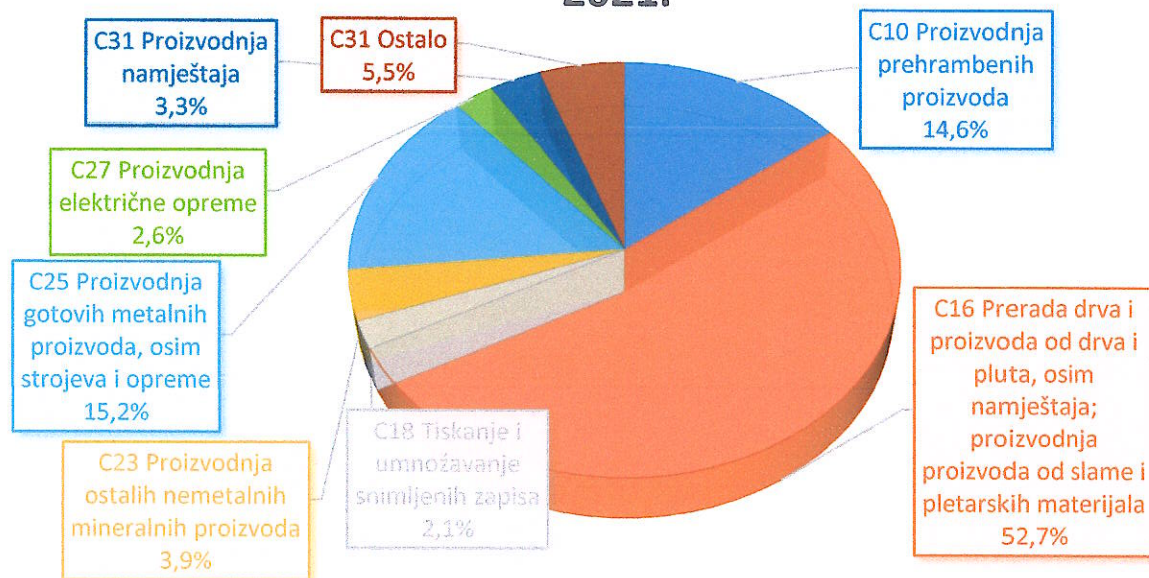
Izvor: FINA; Obrada: UO za gospodarski razvoj i komunalne djelatnost

Šifra i opis djelatnosti		Izvoz u razdoblju		
Šifra	Opis šifre djelatnosti	2020	2021	Index
A	POLJOPRIVREDA, ŠUMARSTVO I RIBARSTVO	126.698	170.721	134,7
C	PRERAĐIVAČKA INDUSTRIJA	856.562	1.179.623	137,7
D	OPSKRBA ELEKTRIČNOM ENERGIJOM, PLINOM, PAROM I KLIMATIZACIJA	0	439	-
E	OPSKRBA VODOM; UKLANJANJE OTPADNIH VODA, GOSPODARENJE OTPADOM TE DJELATNOSTI SANACIJE OKOLIŠA	2.764	5.801	209,9
F	GRAĐEVINARSTVO	14.951	24.750	165,5
G	TRGOVINA NA VELIKO I NA MALO; POPRAVAK MOTORNIH VOZILA I MOTOCIKALA	109.385	195.774	179,0
H	PRIJEVOZ I SKLADIŠTENJE	136.850	94.034	68,7
	OSTALO	51.094	68.587	134,2
	Ukupno	1.298.304	1.739.730	134,0

Izvor: FINA; Obrada: UO za gospodarski razvoj i komunalne djelatnost

Prerađivačka industrija je povećala svoj izvoz za 37,7 posto u odnosu na prethodnu godinu te čini gotovo 68 posto ukupnog županijskog izvoza.

STRUKTURA IZVOZA PRERAĐIVAČKE INDUSTRIJE 2021.



Izvor: FINA; Obrada: UO za gospodarski razvoj i komunalne djelatnost

Unutar prerađivačke industrije najveći udio u izvozu ostvarila je prerada drva i proizvoda od drva i pluta, osim namještaja; proizvodnja proizvoda od slame i pletarskih materijala 52,7 posto, a u odnosu na prethodno razdoblje ta grana ostvarila je

povećanje od 80 posto. Potom slijedi proizvodnja metalnih proizvoda s udjelom od 15,2 posto i proizvodnja prehrambenih proizvoda s 14,6 posto.

Financijski pokazatelji po gradovima i općinama 2021.

Prema podacima FINA-e poduzetnici u gradu Bjelovaru sudjeluju s preko 53 posto u ukupnim županijskim prihodima te je u odnosu na 2020. ostvario povećanje od 18,2 posto. Najveće povećanje prihoda ostvarili su poduzetnici s područja grada Daruvara i to za 21,9 posto.

Naziv grada/općine	Broj poduzetnika svih	Ukupni prihodi		Ukupni rashodi		Prosječan broj zaposlenih na bazi sati rada		Prosječna mjesečna neto plaća po zaposlenom	
		2021	Index	2021	Index	2021	Index	2021	Index
BJELOVAR	1.175	5.099.067	118,2	4.819.924	113,8	7.834	101,0	5.224	106,3
ČAZMA	151	881.108	100,9	840.847	100,9	1.651	95,9	4.930	106,7
DARUVAR	210	675.100	121,9	632.356	120,8	1.667	102,8	4.753	110,4
GAREŠNICA	209	722.369	114,5	695.789	115,6	1.273	102,7	4.527	103,1
GRUBIŠNO POLJE	101	492.780	110,5	473.125	105,8	577	102,9	4.681	104,5
UKUPNO	1.846	7.870.424	-	7.462.041	-	13.002	-	-	-

Izvor: FINA; Obrada: UO za gospodarski razvoj i komunalne djelatnost

Najveća prosječna mjesečna neto plaća ostvarena je u gradu Bjelovaru s iznosom od 5.224,00 kuna što je u odnosu na županijski prosjek više za gotovo 5 posto.

Poduzetnici s područja općine Rovišće ostvarili su najveći udio u ukupnome prihodu općina, zatim slijede poduzetnici općine Hercegovac.

Naziv grada/općine	Broj poduzetnika svih	Ukupni prihodi		Ukupni rashodi		Prosječan broj zaposlenih na bazi sati rada		Prosječna mjesečna neto plaća po zaposlenom	
		2021	Index	2021	Index	2021	Index	2021	Index
BEREK	15	10.748	114,8	9.860	113,2	31	110,7	4.340	96,0
DEŽANOVAC	20	117.230	133,5	109.852	134,8	130	106,6	5.116	113,0
ĐULOVAC	34	161.136	123,8	148.821	127,7	245	116,1	4.324	100,6
HERCEGOVAC	42	252.650	125,6	247.047	117,7	255	101,6	5.986	103,8
IVANSKA	42	72.580	107,0	69.839	112,3	152	97,4	5.535	118,9

KAPELA	38	114.592	133,3	109.976	133,4	153	105,5	4.883	111,4
KONČANICA	20	39.807	132,9	38.759	133,5	84	78,5	6.064	152,3
NOVA RAČA	40	81.935	100,4	77.119	101,5	148	100,7	4.373	101,6
ROVIŠĆE	79	300.463	135,1	281.432	134,8	298	104,9	4.707	108,7
SIRAČ	19	135.028	138,8	114.187	135,4	132	104,8	5.696	99,3
ŠTEFANJE	22	106.647	151,4	102.910	149,5	72	112,5	4.625	106,6
VELIKA PISANICA	18	25.944	124,0	24.111	120,9	54	100,0	4.924	111,5
VELIKI GRĐEVAC	27	64.869	127,5	64.904	128,0	149	110,4	4.760	108,2
VELIKO TROJSTVO	38	24.082	111,7	23.875	114,0	81	114,1	3.445	95,4
SEVERIN	20	126.205	120,9	122.729	121,9	193	103,2	6.356	120,4
ŠANDROVAC	9	15.094	107,0	15.017	109,2	34	87,2	4.016	104,1
VELIKA TRNOVITICA	15	37.168	105,2	36.300	104,8	64	97,0	4.292	107,5
ZRINSKI TOPOLOVAC	6	11.562	220,9	11.048	223,9	12	133,3	3.148	105,3
UKUPNO	504	1.697.737	-	1.607.786	-	2.287	-	-	-

Izvor: FINA; Obrada: UO za gospodarski razvoj i komunalne djelatnost

Najveću prosječnu mjesečnu neto plaću ostvarili su zaposleni kod poduzetnika u općini Severin i to 6.356,00 kuna što je za 26 posto više u odnosu na županijski prosjek.



REPUBLIKA HRVATSKA
BJELOVARSKO-BILOGORSKA ŽUPANIJA
UPRAVNI ODJEL ZA GOSPODARSKI
RAZVOJ I KOMUNALNE DJELATNOSTI

KLASA:311-01/22-03/1
URBROJ: 2103/1-19-22-02
Bjelovar, 27. rujna 2022.

ŽUPANU
ŽUPANIJSKOJ SKUPŠTINI
BJELOVARSKO-BILOGORSKE ŽUPANIJE

PREDMET: Analiza financijskih rezultata poslovanja poduzetnika (trgovačkih društava) Bjelovarsko-bilogorske županije za 2021. godinu
- obrazloženje

Shodno Planu rada Županijske skupštine Bjelovarsko-bilogorske županije za treće tromjesečje 2022. godine, Upravni odjel za gospodarski razvoj i komunalne djelatnosti pripremio je Analizu financijskih rezultata poslovanja poduzetnika (trgovačkih društava) Bjelovarsko-bilogorske županije za 2021. godinu.

Analizu dostavljamo Županu i Županijskoj skupštini Bjelovarsko-bilogorske županije na razmatranje. Predlažemo Županu Bjelovarsko-bilogorske županije da Analizu financijskih rezultata poslovanja poduzetnika (trgovačkih društava) Bjelovarsko-bilogorske županije za 2021. godinu uputi Odboru za gospodarstvo, razvoj i obnovu i Županijskoj skupštini Bjelovarsko-bilogorske županije na raspravu.

S poštovanjem,

PROČELNICA
Martina Posavac Ćurić, dipl.oec.,v.r.